

УТВЕРЖДЕНО

на заседании Координационного совета
Протокол №07-2022
от 23 августа 2022 г.

Председатель Координационного совета
Начальник отдела образования
администрации Петроградского района
Санкт-Петербурга



М.Н.Андреева

ИНФОРМАЦИОННО-АНАЛИТИЧЕСКИЙ СБОРНИК «ЦИФРЫ И ФАКТЫ». ЧАСТЬ 6. ДОСТИЖЕНИЕ ПОКАЗАТЕЛЕЙ ПРОЕКТА ПРОГРАММЫ РАЗВИТИЯ ПЕТРОГРАДСКОГО РАЙОНА САНКТ-ПЕТЕРБУРГА «ОБЪЕДИНЯЯ УСИЛИЯ» ЗА 2021-2022 Г.

Цель: Обновление воспитательного процесса с учетом современных достижений науки и на основе отечественных традиций

6.1. Количество совещаний заместителей директоров по ВР, специалистов ППЦ, ДДТ, РОО, посвященным развитию воспитательной работы в образовательных организациях

За период 2021-2022 учебного года с заместителями директоров по воспитательной работе, специалистами ППЦ «Здоровье», методистами Дворца детского творчества, специалистами отдела образования и приглашенных проведено 17 совещаний на актуальные темы: по составлению примерной программы воспитания, на объединение педагогов, психологов, педагогов дополнительного образования, представителей отделов здравоохранения, ГИБДД, ОДН, СПб ГБУ СОН «Центра социальной помощи семье и детям Петроградского района Санкт-Петербурга», отделов опеки и попечительства внутригородских муниципальных образований Введенский, Кронверкское, Посадский, Аптекарский остров, округ Петровский, Чкаловское, для организации межведомственного взаимодействия для организации работы по профилактике социально-негативных явлений среди учащихся.

1 Информация про репрезентативность выборки и про информационные системы для сбора информации размещена на странице 28

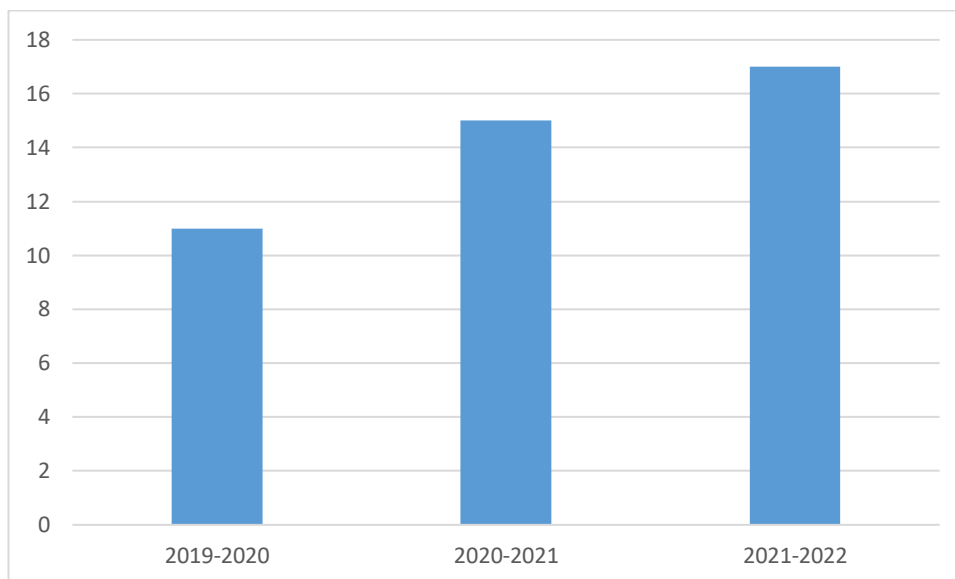


Рисунок 6.1. Количество совещаний по воспитательной работе в динамике за 2019-2022 гг.

6.2. Доля ОО района, в которых принята обновленная программа воспитания

Доля ОО, в которых принята обновленная программа воспитания составила 100%.

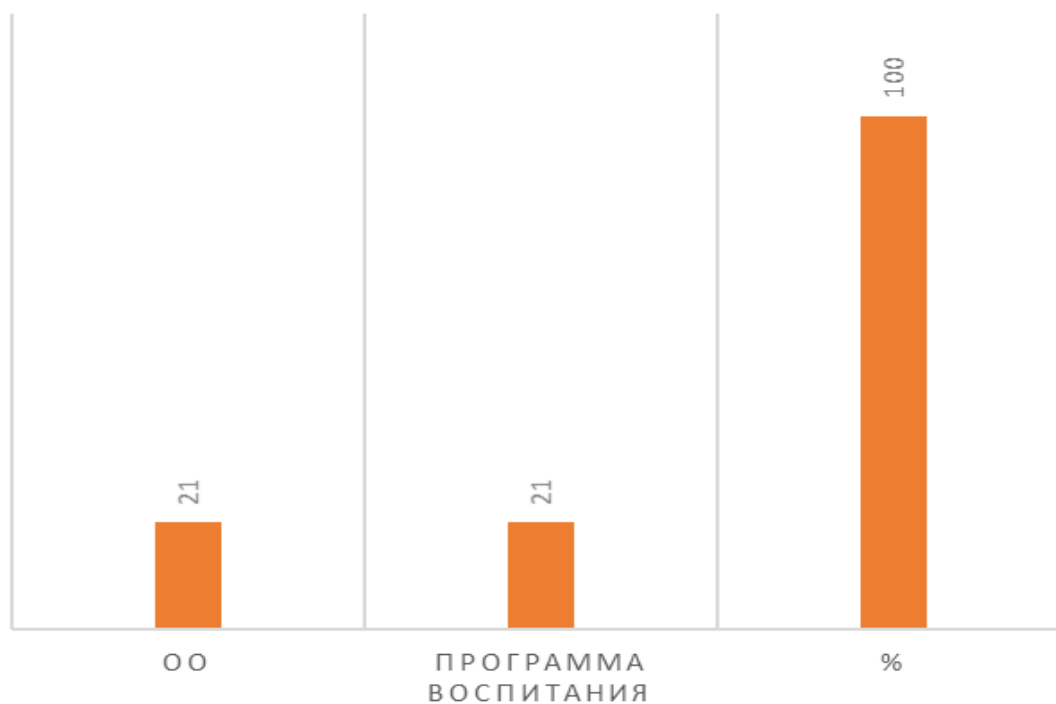


Рисунок 6.2. Доля ОО района, в которых принята обновленная программа воспитания

6.3. Количество участников мероприятий воспитательного характера, организованных ДДТ, ППЦ Петроградского района и адресованных учащимся ГБОУ Петроградского района с участием общественных объединений РДШ, Юнармия, ЮИД и т.д.

Охват школьников Петроградского района районными мероприятиями составил 6013 человек. Динамика количества участников мероприятий районного уровня за последние три года представлена на рис.6.3.



Рисунок 6.3. Количество участников районных мероприятиях – обучающихся ОО Петроградского района в течение 2019-2022 гг.

В рамках решения задачи проекта «Формирование и развитие ценностных ориентаций обучающихся ОО» в 2021-2022 учебном году было проведено исследование уровня воспитанности обучающихся 2-х, 4-х, 6-х, 8-х и 10 классов. В ходе исследования было проведено анкетирование обучающихся и классных руководителей. В анкетировании приняли участие обучающиеся:

2 классов – 997 человек;

4 классов – 854 человека;

6 классов – 908 человек;

8 классов – 796 человек;

10 классов – 654 человека.

Анкета предлагает оценить себя/обучающегося по целому ряду параметров в баллах (максимальные баллы по критериям – от 16 до 20).

Итоги исследования представлены показателями 6.4-6.11 на рисунках 6.4-6.11.

6.4. Уровень воспитанности обучающихся ОО. Отношение к учебе

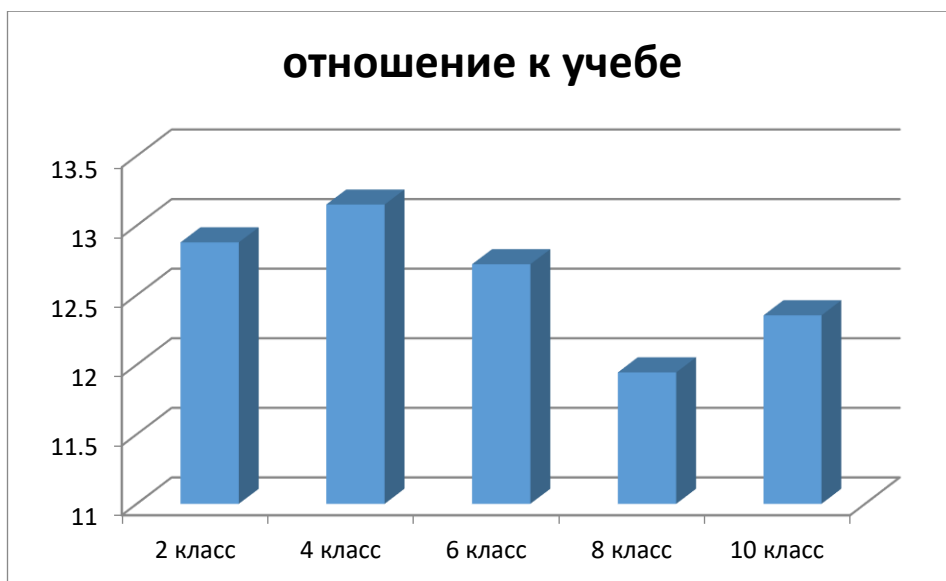


Рисунок 6.4. Критерий – отношение к учебе, баллы

6.5. Уровень воспитанности обучающихся ОО. Отношение к школе.



Рисунок 6.5. Критерий – отношение к школе, баллы

6.6. Уровень воспитанности обучающихся ОО. Отношение к культуре.

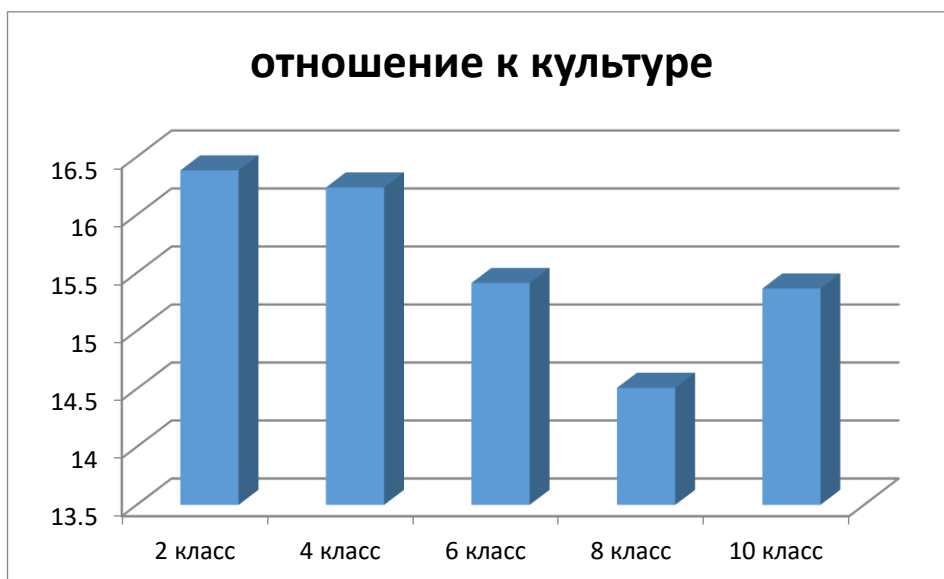


Рисунок 6.6. Критерий – отношение к культуре, баллы

6.7. Уровень воспитанности обучающихся ОО. Отношение к труду.

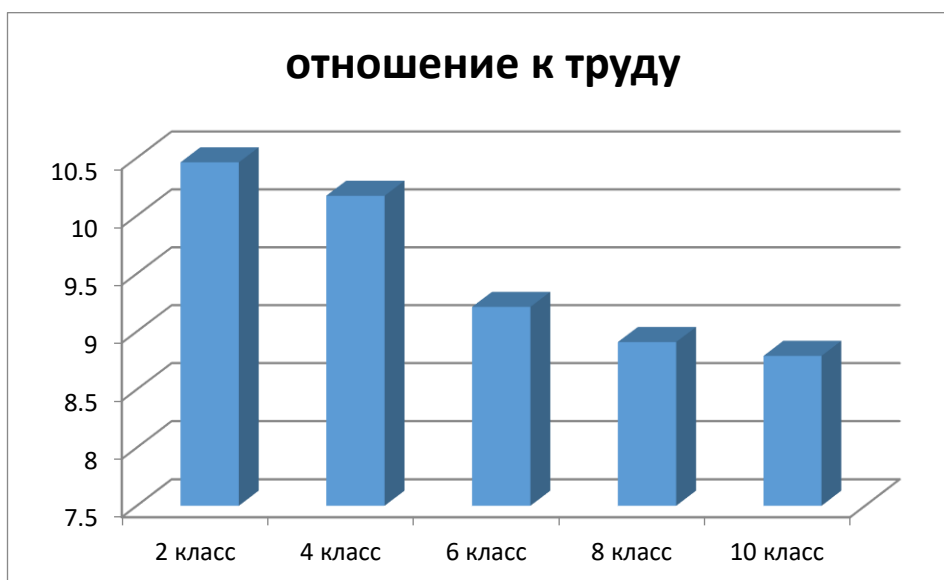


Рисунок 6.7. Критерий – отношение к труду, баллы

6.8. Уровень воспитанности обучающихся ОО. Отношение к себе.

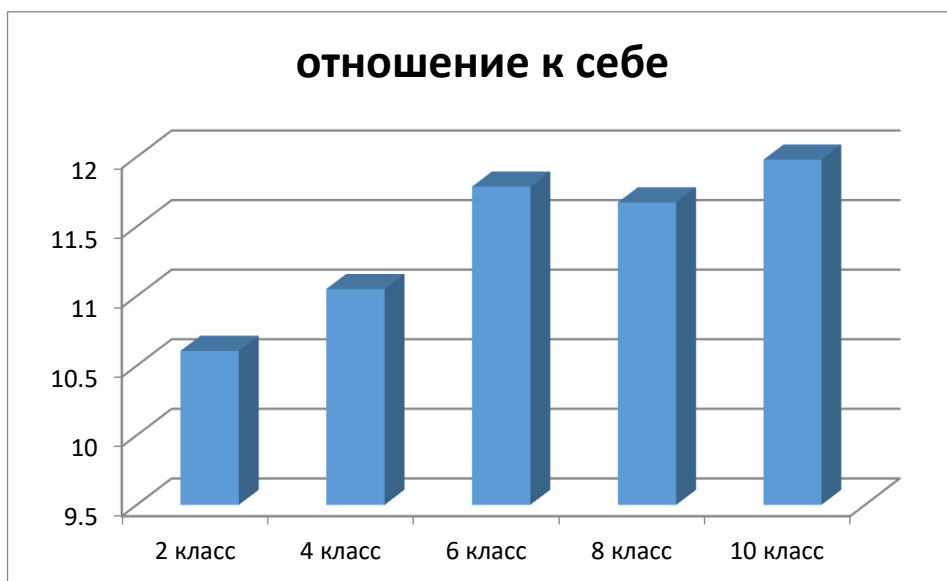


Рисунок 6.8. Критерий – отношение к себе, баллы

6.9. Уровень воспитанности обучающихся ОО. Отношение к природе.

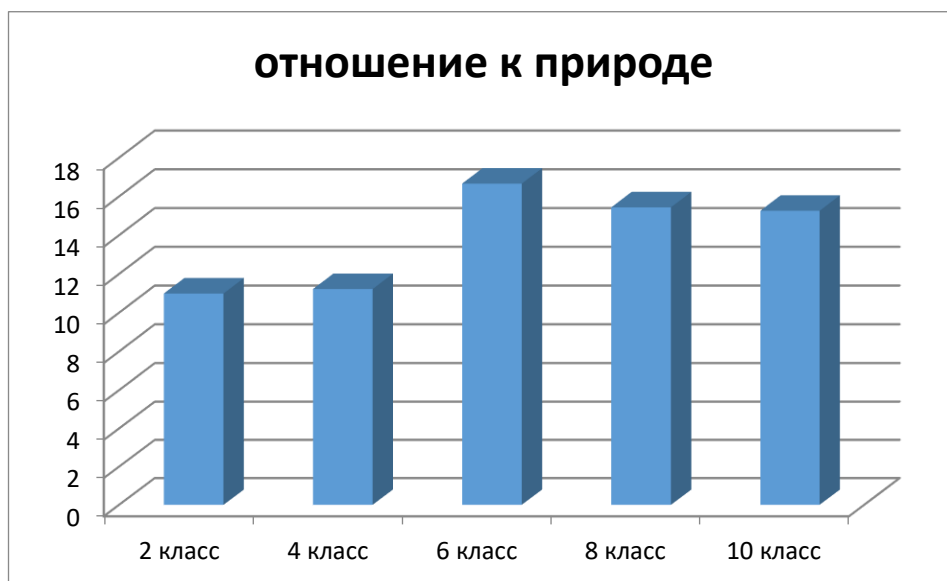


Рисунок 6.6. Критерий – отношение к природе, баллы

6.10. Уровень воспитанности обучающихся ОО. Отношение к обществу.



Рисунок 6.10. Критерий – отношение к обществу, баллы

6.11. Уровень воспитанности обучающихся ОО. Отношение к другим.



Рисунок 6.11. Критерий – отношение к другим, баллы.

6.12. Количество образовательных организаций, в которых созданы отряды (объединения) поддержки добровольчества (волонтерства)

В Петроградском районе в 13 ОО №№ 25, 47, 50, 51, 55, 67, 80, 82, 85, 86, 87, 91 созданы отряды (объединения) поддержки добровольчества (волонтерства).

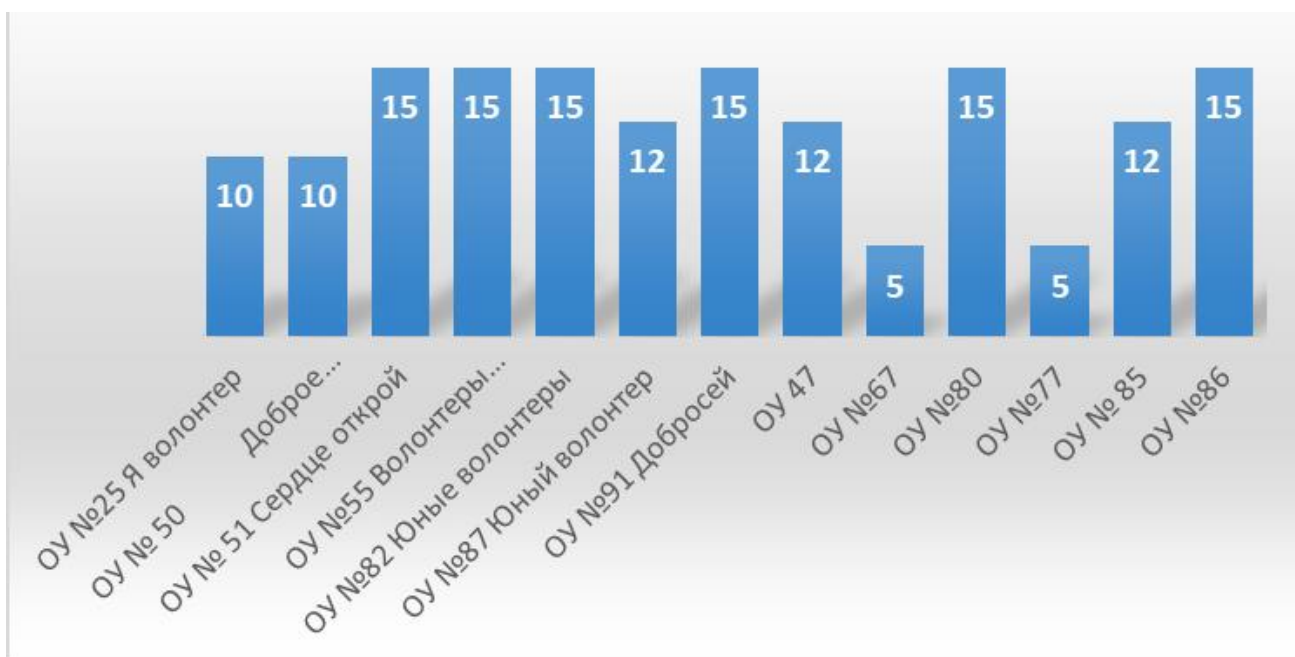


Рисунок 6.12. Количество ОО, в которых созданы отряды (объединения) поддержки добровольчества (волонтерства) и численность обучающихся входящих в отряды (объединения) поддержки добровольчества (волонтерства).

6.13. Численность обучающихся ОО, входящих в отряды (объединения) поддержки добровольчества (волонтерства)

Численность обучающихся ОО, входящих в отряды (объединения) поддержки добровольчества (волонтерства) составила 175 человек.

6.14. Доля образовательных организаций, в которых зарегистрированы общественные объединения (ЮИД, ДЮП, Клуб ЮДП, Юнармия, ДЮОС, игра «Зарница» и т.д.).

Общественные объединения	Кол-во ОО, в которых зарегистрированы	№№ ОО
Зарегистрированы на сайте РДШ.РФ	21	все
Первичные отделения РДШ	11	3, 20, 50, 51, 67, 80, 82, 84, 86, 47, 173
Клубы юных друзей правопорядка (КЮДП)	4	3, 55, 75, 173
Юнармия	2	51, 55
Отряды юных инспекторов движения (ЮИД)	20	3, 20, 47, 50, 51, 55, 67, 70, 75, 77, 80, 82, 84, 85, 86, 87, 91, 99, 173
Дружины юных пожарных (ДЮП)	5	3, 75, 77, 84, 87
Детско-юношеская оборонно-спортивная игра (ДЮОСИ) «Зарничка»	2	80, 99
	2	55, 84
	2	51, 87
	2	51, 87

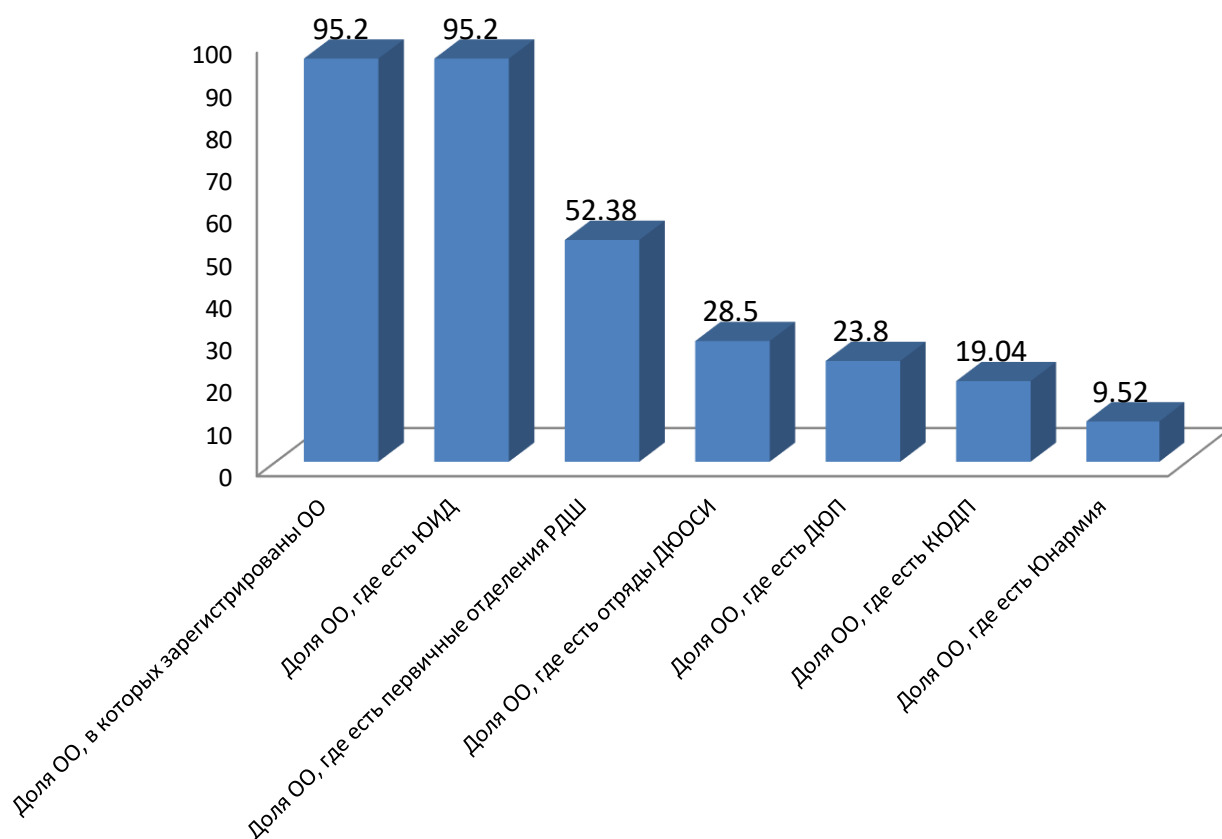


Рисунок 6.14. Доля образовательных организаций, в которых в 2021-2022 учебном году осуществляют деятельность зарегистрированные общественные объединения (ЮИД, ДЮП, Клуб ЮДП, Юнармия, ДЮОС, игра «Зарница» и т.д.).

6.15. Количество учащихся образовательных организаций, которые задействованы в общественных объединениях (РДШ, ЮИД, ДЮП, Клуб ЮДП, Морские классы, Юнармия, ДЮОС игра «Зарница»)

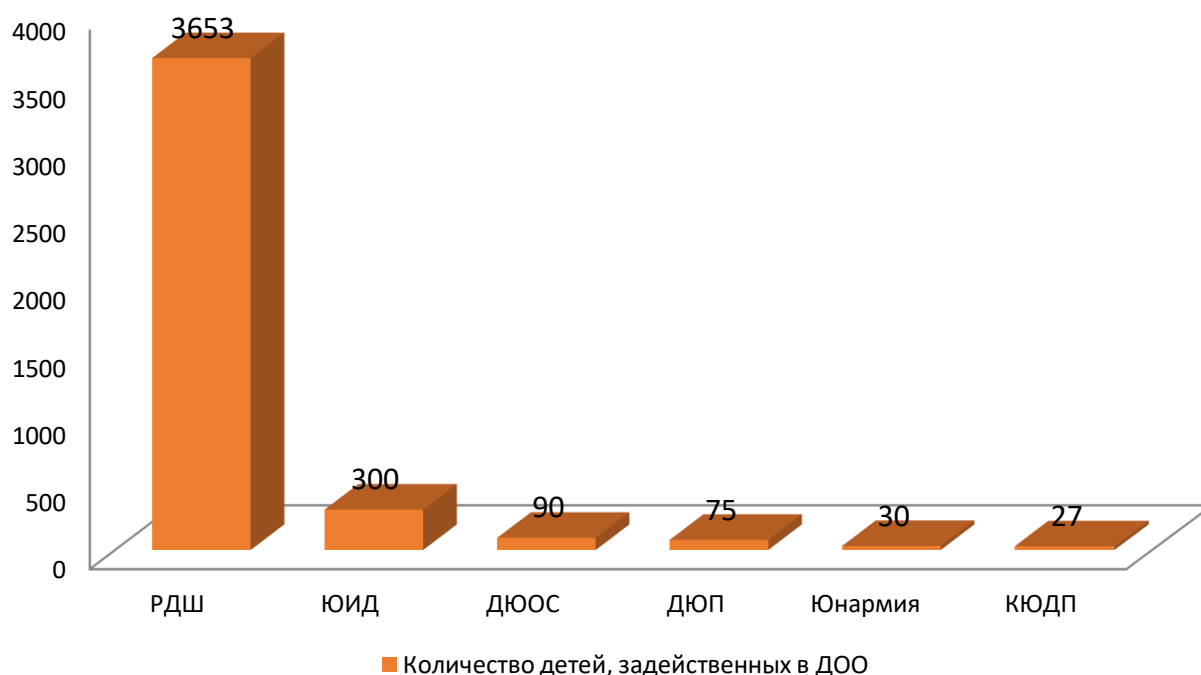


Рисунок 6.15. Количество учащихся образовательных организаций, которые задействованы в общественных объединениях (РДШЮИД, ДЮП, Клуб ЮДП, Морские классы, Юнармия, ДЮОС игра «Зарница» и т.д.) в 2021-2022 учебном году.

6.16. Количество мероприятий, направленных на профилактику безнадзорности и правонарушений несовершеннолетних обучающихся

Во всех ОУ Петроградского района осуществляется деятельность, направленная на профилактику безнадзорности и правонарушений несовершеннолетних обучающихся осуществляют образовательные организации, в том числе Кабинет психолого-педагогической профилактики наркозависимости ППЦ «Здоровье».

5) Оказание психолого-педагогической консультативной и диагностической и социально-правовой помощи обучающимся ОО Петроградского района, попавшим в социально опасное положение, их родителям (законным представителям).

Динамика количества мероприятий, направленных на профилактику безнадзорности и правонарушений несовершеннолетних обучающихся за период 2019-2022 гг. представлена на рисунках 6.16.1-6.16.4.

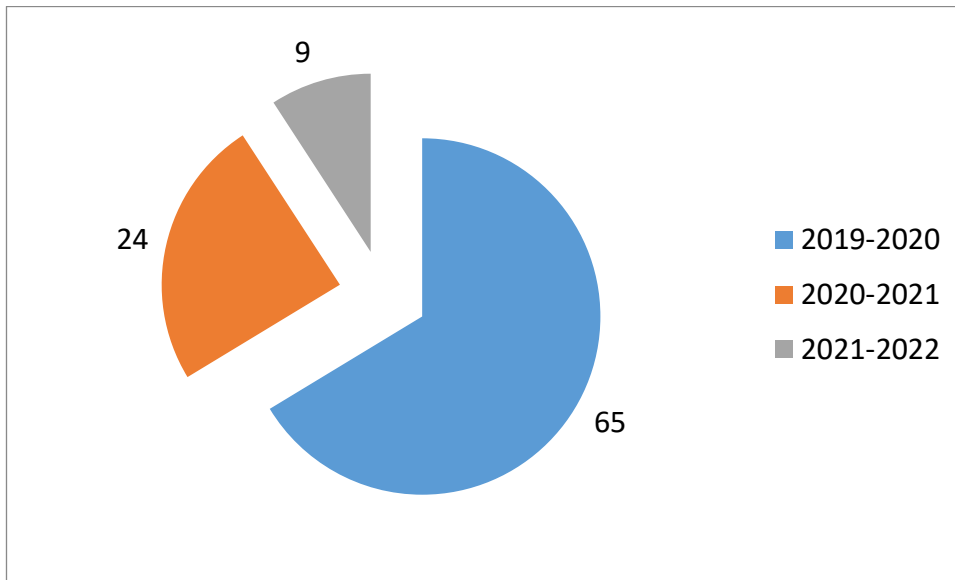


Рисунок 6.16.1. Динамика количества мероприятий по формированию законопослушного поведения и профилактики правонарушений и преступлений, шт.

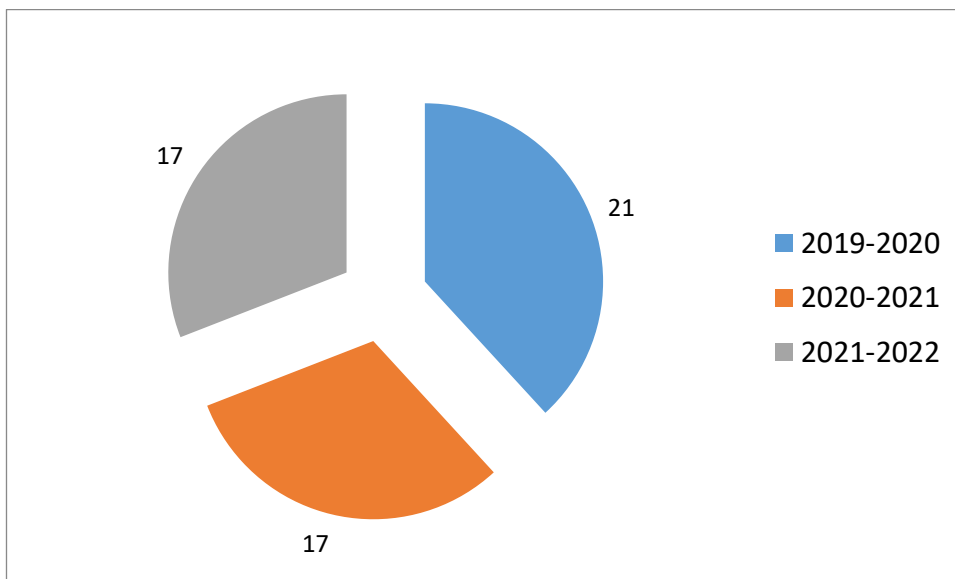


Рисунок 6.16.2. Динамика количества мероприятий по антитеррористическому просвещению, шт.

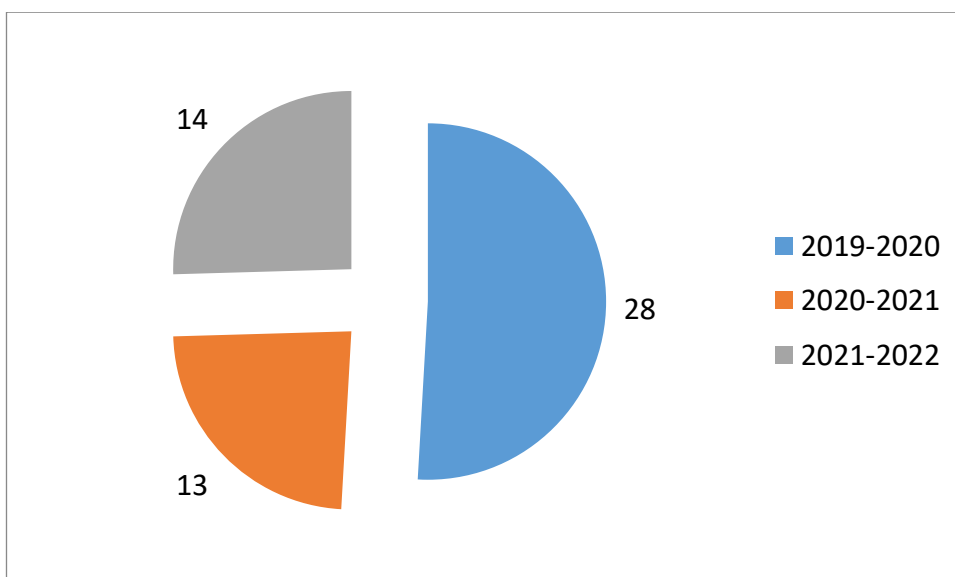


Рисунок 6.16.3. Динамика количества мероприятий по профилактике жестокого обращения, латентной преступности, шт.

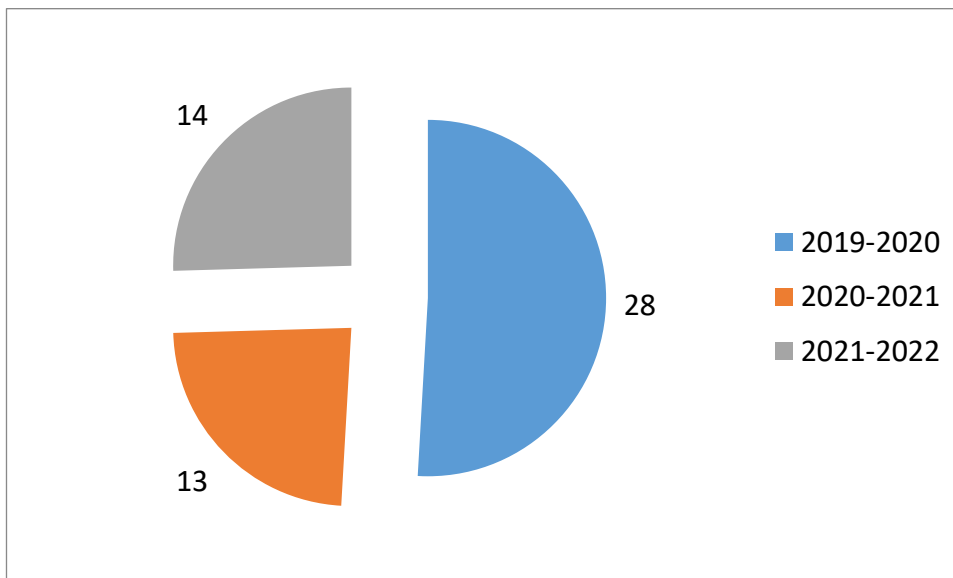


Рисунок 6.16.4. Динамика количества мероприятий по профилактике суицида, шт.

6.17. Количество обучающихся, принявших участие в мероприятиях, направленных на профилактику безнадзорности и правонарушений несовершеннолетних обучающихся

Мероприятия по профилактике безнадзорности и правонарушений несовершеннолетних обучающихся в Петроградском районе носят плановый, регулярный характер, являются разносторонними. Динамика количества обучающихся, охваченных этими мероприятиями по направлениям представлены на рисунках 6.17.1.-6.17.8.

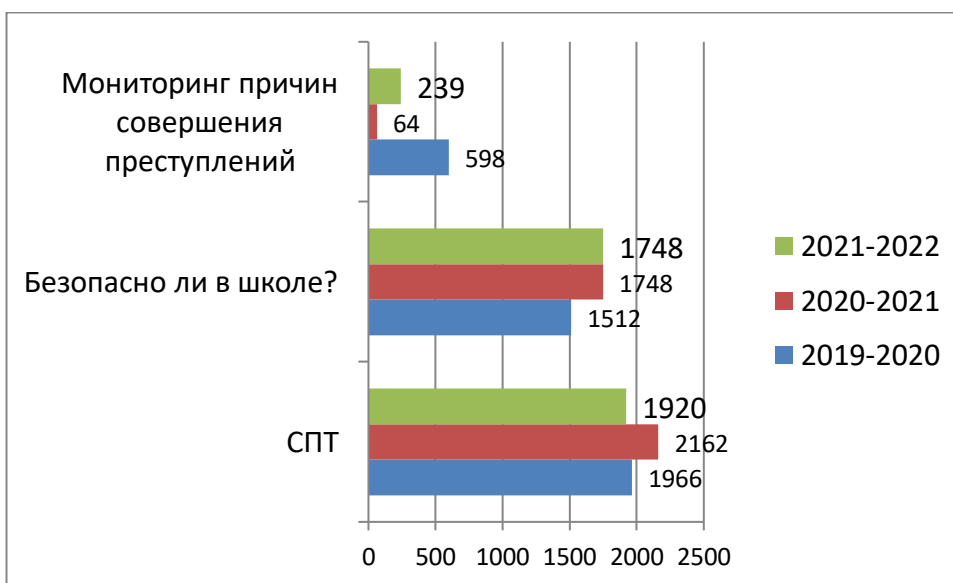


Рисунок 6.17.1. Охват мониторингами обучающихся по вопросам безнадзорности и правонарушениям, чел.

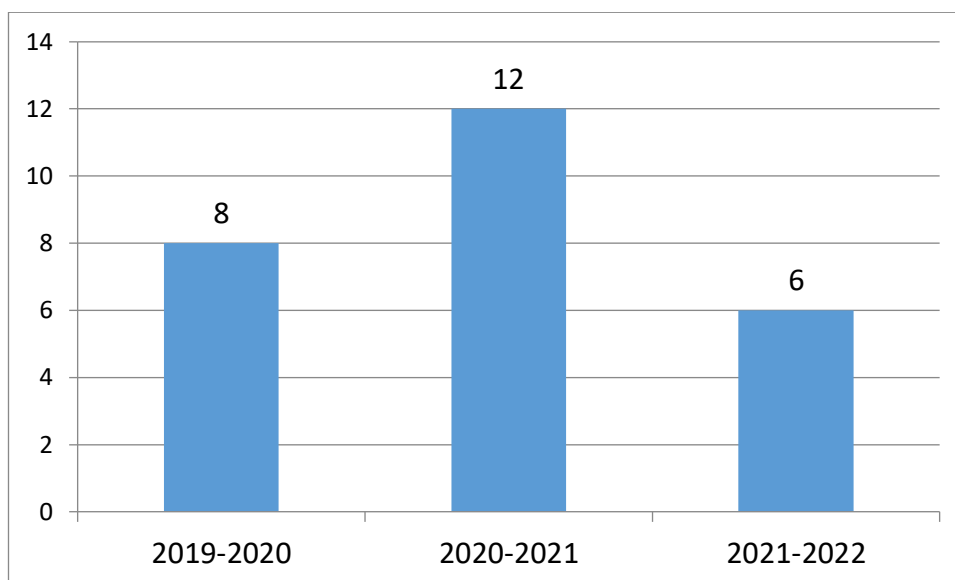


Рисунок 6.17.2. Реализация профилактической индивидуальной программы «Наставник – значимый взрослый» в 2019-2022 гг, чел.

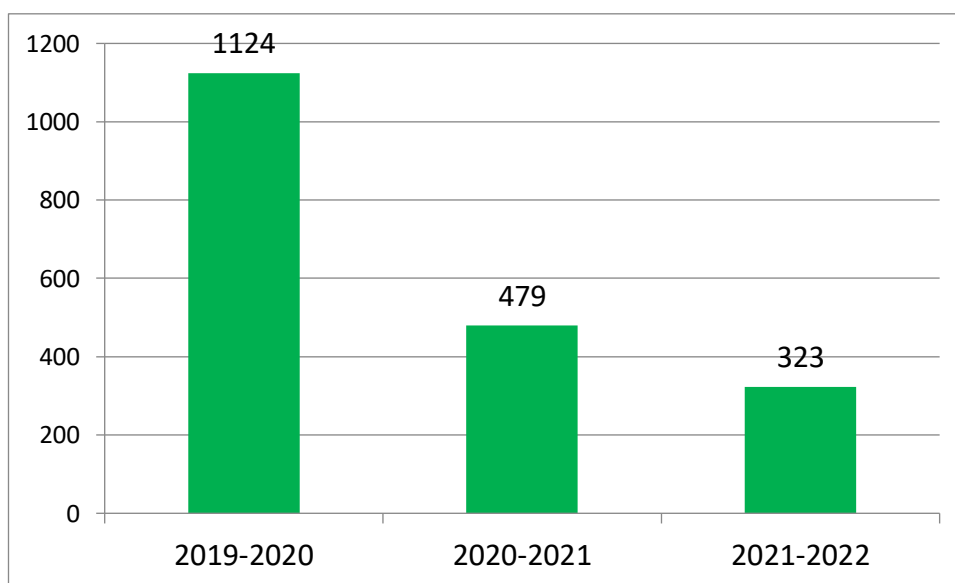


Рисунок 6.17.3. Реализация мероприятий для обучающихся, направленные на *формирование законопослушного поведения и профилактику правонарушений и преступлений*, чел.

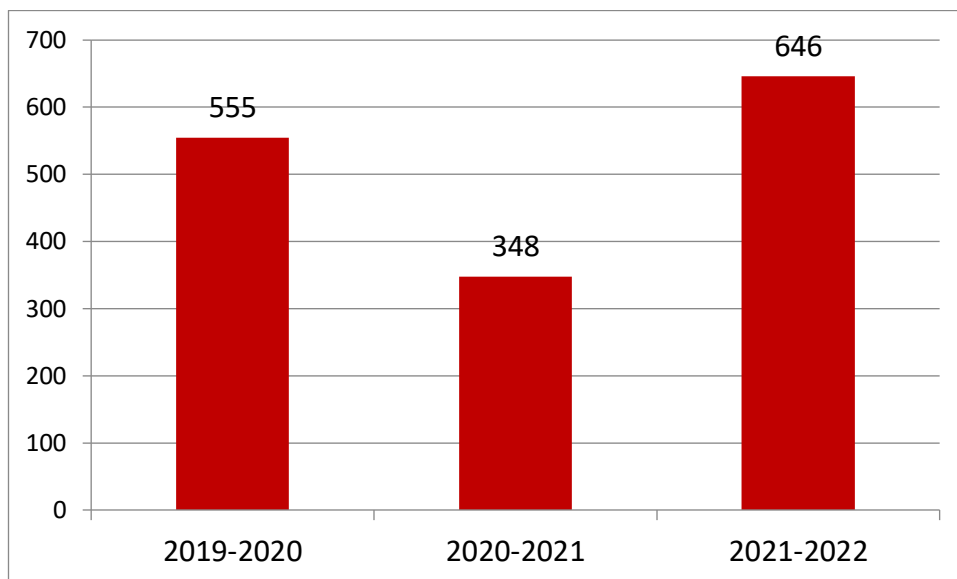


Рисунок 6.17.4. Реализация мероприятий для обучающихся, посвященных *антитеррористическому просвещению*, чел.

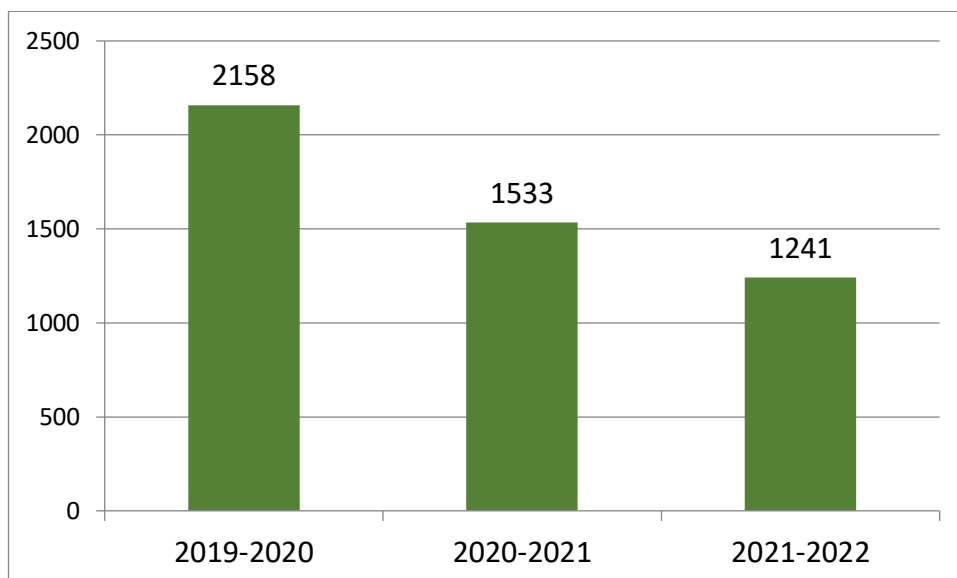


Рисунок 6.17.5. Реализация мероприятий для обучающихся, посвященных *формированию здорового образа жизни*, чел.

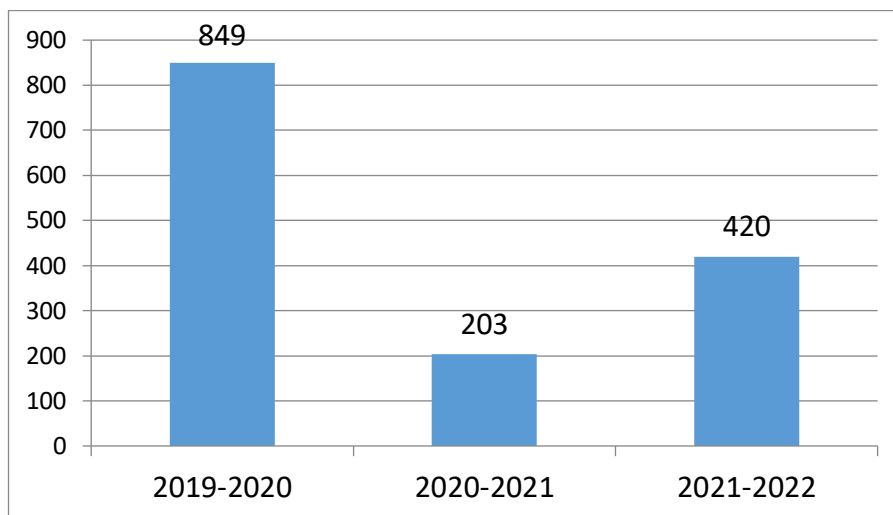


Рисунок 6.17.6. Реализация мероприятий для обучающихся, посвященных *профилактике жестокого обращения и латентной преступности*, чел.

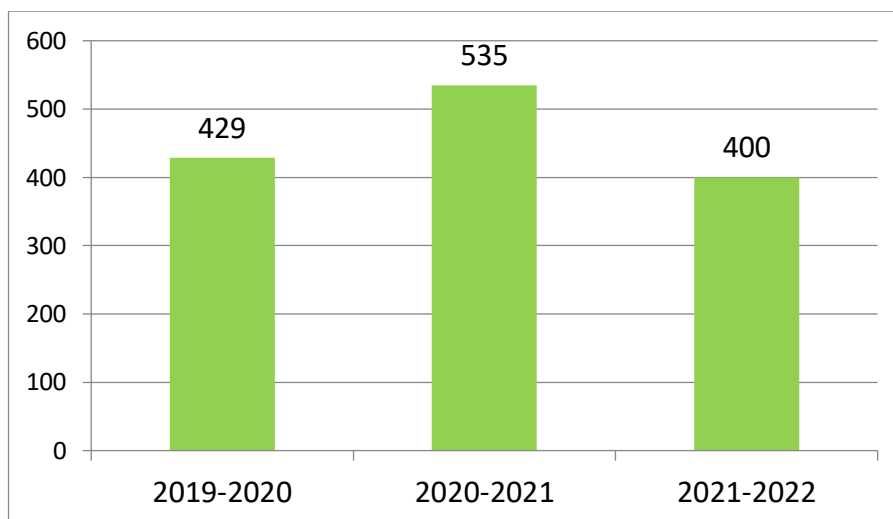


Рисунок 6.17.7. Реализация мероприятий для обучающихся, по *профилактике суицида*, чел.

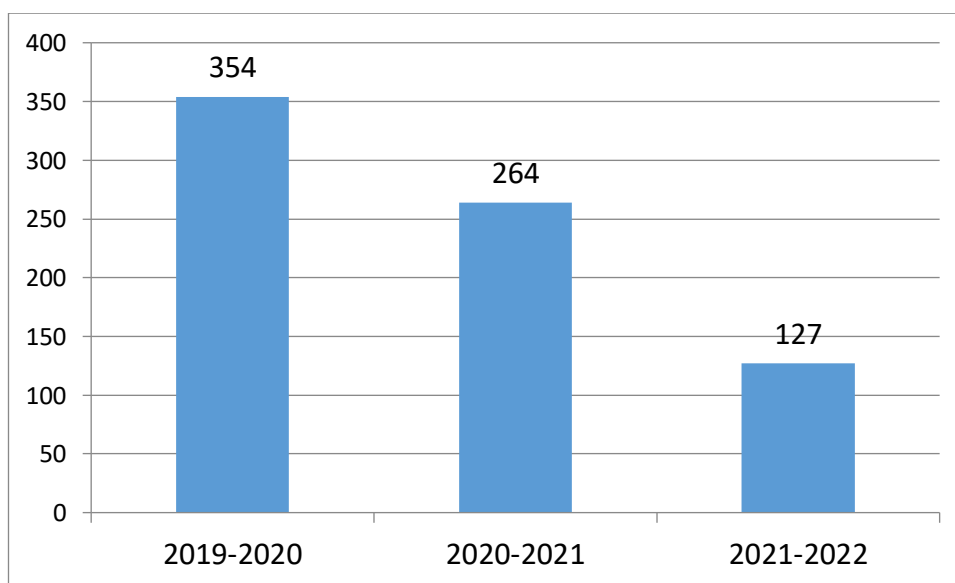


Рисунок 6.17.8. Реализация мероприятий для обучающихся, посвященных *медиации*, чел.

6.18. Количество проведенных мероприятий спортивного характера, адресованных учащимся ГБОУ Петроградского района

В 2021-2022 учебном году в Петроградском районе было проведено 20 мероприятий спортивного характера для учащихся ГБОУ Петроградского района. Среди них:

- соревнования «Веселые старты», «К стартам готов»
- Президентские спортивные игры;
- Президентские состязания;
- соревнования по футболу, волейболу, настольному теннису, баскетболу;
- фестиваль ГТО (зимний и весенний);
- Лыжня России;
- Кросс наций;
- Звездная эстафета
- «За здоровую Россию».

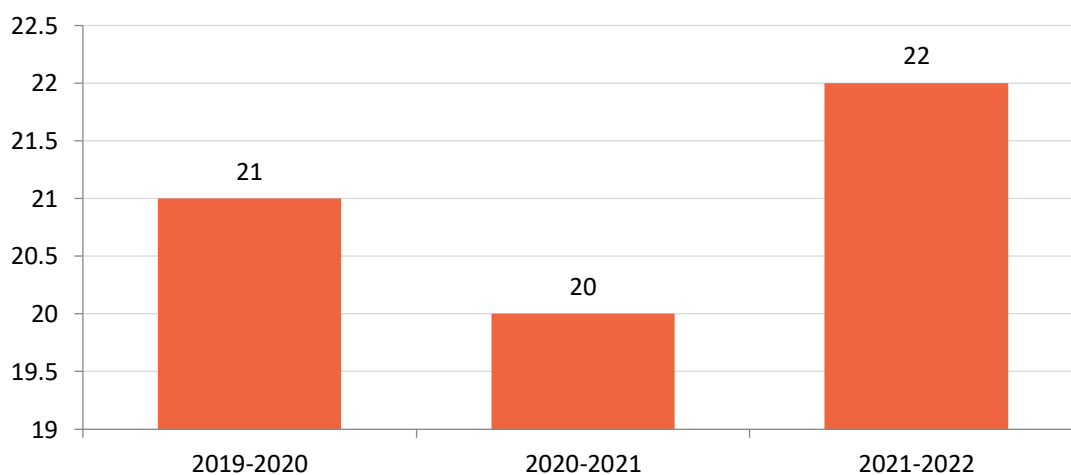


Рисунок 10. Количество проведенных мероприятий спортивного характера, адресованных учащимся ГБОУ Петроградского района

6.19. Доля обучающихся ОО, состоящих на учете в КДН и ЗП, занимающихся в объединениях дополнительного образования

100 процентов обучающихся состоящих на учете в КДН и ЗП Петроградского района занимаются в объединениях дополнительного образования.

6.20. Количество обучающихся, впервые поставленных на учет (внутришкольный, ОДН, КДНиЗП).



Рисунок 6.20. Количество обучающихся Петроградского района, впервые поставленных на учет в 2021-2022 учебном году

6.21. Количество обучающихся, ранее состоявших на профилактическом учете (внутришкольном, ОДН, КДНиЗП), совершивших повторные правонарушения.

В 2021-2022 учебном году 4 обучающихся, ранее стоявшие на профилактическом учете, совершили повторные правонарушения.

6.22 Доля ОУ, в которых есть обучающиеся, для которых русский язык не является родным, и имеющим соответствующие программы адаптации и социализации.

В Петроградском районе в 9 из 21 ОУ есть обучающиеся, для которых русский язык не является родным. Доля ОУ представлена на рисунке 6.22.



Рисунок 6.22. Доля ОУ, в которых есть обучающиеся, для которых русский язык не является родным, и имеющим соответствующие программы адаптации и социализации

6.23. Доля ОУ, в которых имеются соответствующие программы адаптации и социализации для обучающихся, для которых русский язык не является родным

В связи с тем, что количество обучающихся учащихся, для которых русский язык не является родным 65 человек создание программы адаптации и социализации не целесообразно, в ОУ проводится индивидуальная работа. Формирование групп в малых количествах невозможно.

6.24. Количество обучающихся, для которых русский язык не является родным

В 9 ОО №№ 3, 50, 51, 55, 75, 84, 85, 86, 173 обучается 65 человек, для которых русский язык не является родным. На рисунке 6.24 представлено количество обучающихся в ОО.

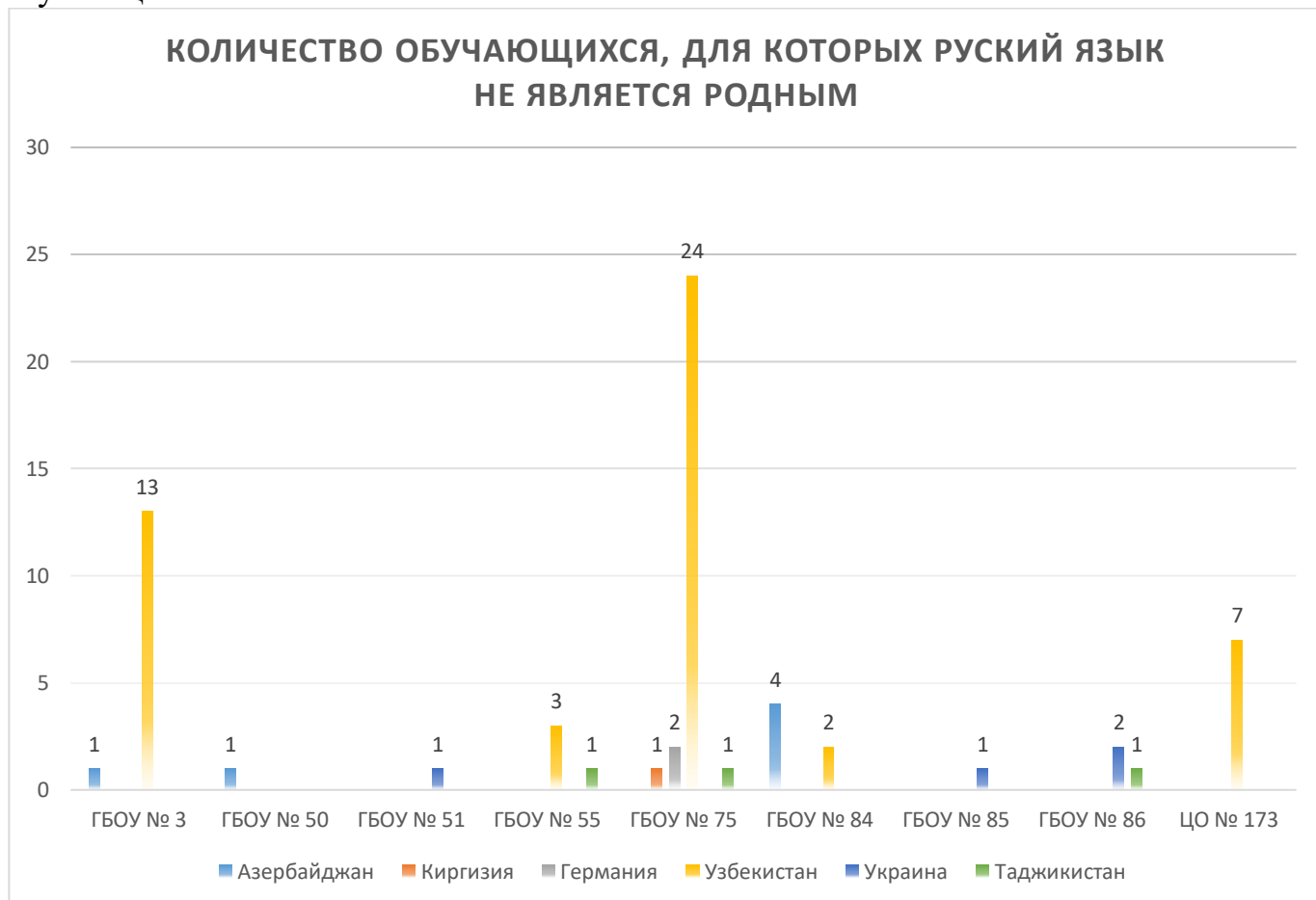


Рисунок 6.24. Количество обучающихся, для которых русский язык не является родным

6.25. Количество педагогических работников/классных руководителей, участвующих в городском конкурсе “Классных руководителей”, педагогических конкурсах



Рисунок 6.25. Количество педагогических работников, участвующих в городском конкурсе классных руководителей, педагогических конкурсах за период 2019-2022 гг.

6.26. Количество мероприятий, организованных на районном уровне и направленных на повышение эффективности деятельности классных руководителей

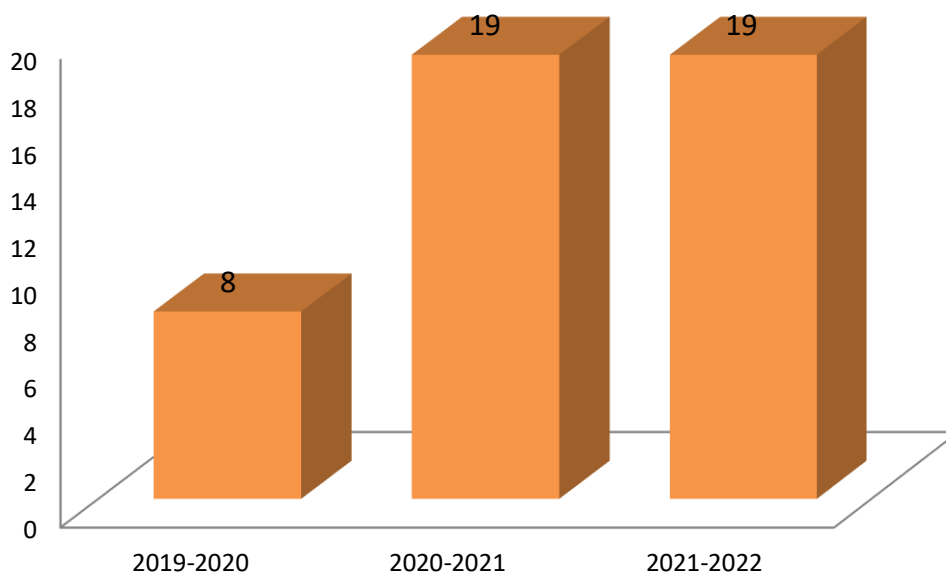


Рисунок 6.26. Количество мероприятий, организованных на районном уровне и направленных на повышение эффективности деятельности классных руководителей за период 2019-2022 гг.

6.27. Доля участников клуба молодых педагогов, имеющих классное руководство и получающих систематическую методическую поддержку

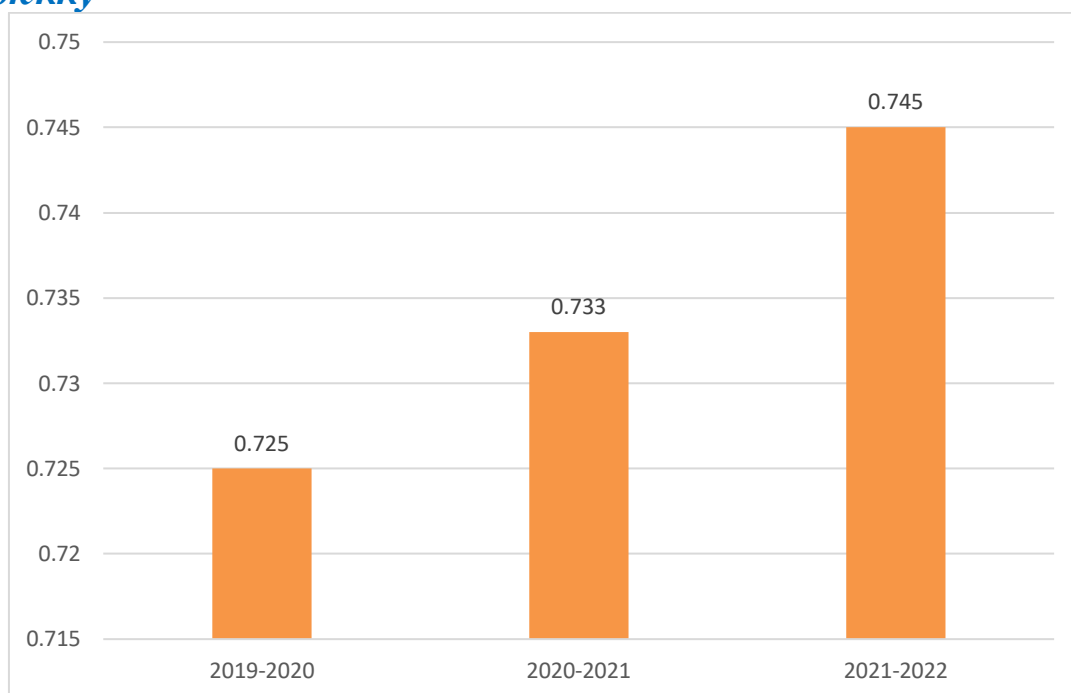


Рисунок 6.27. Доля молодых педагогов, имеющих классное руководство и получающих систематическую методическую поддержку за период 2019-2022 гг.

6.28. Доля детей, в возрасте от 6 лет до 17 лет включительно, направляемых на отдых и оздоровление в организации отдыха детей и их оздоровления, в том числе детей, находящихся в трудной жизненной ситуации в период каникулярного отдыха (все категории)

Количество реализованных квот путевок в организации отдыха и оздоровления детей, и доля отдохнувших детей в процентном отношении к их общему количеству за 2019-2021 годы представлено в таблице 6.27. и на рисунках 6.27.1,6.27.2,6.27.3.

Таблица 6.27.

	2019 год	2020 год*	2021 год
Всего детей в возрасте от 6,6 лет до 17 лет включительно, человек	18989	19713	19928
Всего детей в возрасте от 6,6 лет до 17 лет включительно, направленных на отдых и оздоровление, в том числе детей, находящихся в трудной жизненной ситуации в период каникулярного отдыха (все категории):			
- количество путевок, штук	1312	514	1325

- % от их общего количества

6,9

2,6

6,6

* В условиях противодействия распространению в Санкт-Петербурге новой коронавирусной инфекции (COVID-19)



Рисунок 6.27.1. Доля детей, в возрасте от 6,6 лет до 17 лет включительно, направляемых на отдых и оздоровление в организации отдыха детей и их оздоровления, в том числе детей, находящихся в трудной жизненной ситуации в период каникулярного отдыха (все категории) - 2021 год



Рисунок 6.27.2. Доля детей, в возрасте от 6,6 лет до 17 лет включительно, направляемых на отдых и оздоровление в организации отдыха детей и их оздоровления, в том числе детей, находящихся в трудной жизненной ситуации в период каникулярного отдыха (все категории) - 2021 год



Рисунок 6.27.3. Доля детей, в возрасте от 6,6 лет до 17 лет включительно, направляемых на отдых и оздоровление в организации отдыха детей и их оздоровления, в том числе детей, находящихся в трудной жизненной ситуации в период каникулярного отдыха (все категории) - 2021 год

6.29. Доля детей, в возрасте от 6 лет до 17 лет включительно, направляемых на отдых и оздоровление в организации отдыха детей и их оздоровления (дети, находящиеся в трудной жизненной ситуации в период каникулярного отдыха)

Количество реализованных квот путевок в организации отдыха и оздоровления детей и доля отдохнувших детей, находящихся в трудной жизненной ситуации в процентном отношении к их общему количеству за 2019-2021 годы представлено в таблице 6.29. и на рисунках 6.29.1, 6.29.2, 6.29.3.

Таблица 6.29.

	2019 год	2020 год*	2021 год
Всего детей в возрасте от 6,6 лет до 17 лет (находящиеся в трудной жизненной ситуации в период каникулярного отдыха), человек	2394	2495	2596
Всего детей в возрасте от 6,6 лет до 17 лет (находящиеся в трудной жизненной ситуации в период каникулярного отдыха), направленных на отдых и оздоровление:			
- количество путевок, штук	376	206	381
- % от их общего количества	15,7	8,3	14,6

* В условиях противодействия распространению в Санкт-Петербурге новой коронавирусной инфекции (COVID-19)



Рисунок 6.29.1. Доля детей, в возрасте от 6,6 лет до 17 лет включительно, направляемых на отдых и оздоровление в организации отдыха детей и их оздоровления (дети, находящиеся в трудной жизненной ситуации в период каникулярного отдыха) - 2021 год



Рисунок 6.29.2. Доля детей, в возрасте от 6,6 лет до 17 лет включительно, направляемых на отдых и оздоровление в организации отдыха детей и их оздоровления (дети, находящиеся в трудной жизненной ситуации в период каникулярного отдыха) - 2021 год



Рисунок 6.29.3. Доля детей, в возрасте от 6,6 лет до 17 лет включительно, направляемых на отдых и оздоровление в организации отдыха детей и их оздоровления (дети, находящиеся в трудной жизненной ситуации в период каникулярного отдыха) - 2021 год

6.30. Число детей, в возрасте от 6 лет до 17 лет включительно, направляемых на отдых и оздоровление в организации отдыха детей и их оздоровления (в профильных сменах)

Значительное увеличение охвата детей туристскими мероприятиями было обеспечено организацией в 2019 году нового вида туристского отдыха – палаточного лагеря на базе ДОЛ «Юность». В июне месяце были проведены: 1 четырехдневная смена для 15 детей, занимающихся в детских туристских объединениях района и 3 трехдневные смены для 72 учащихся гимназии №610 по освоению первоначальных туристских навыков.

В 2019 году в межканикулярный период на базе ДОЛ «Возрождение» и ДОЛ «Юность» были проведены тематические смены: естественно-научного, спортивного, туристского и лингвистического направлений.

Количество реализованных квот путевок в организации отдыха и оздоровления детей на профильные (тематические) смены за 2019-2021годы представлено в таблице 19.1

Таблица 19.1

	2019 год	2020 год*	2021 год*
Число детей, в возрасте от 6 лет до 17 лет включительно, направленных на отдых и оздоровление в организации отдыха детей и их оздоровления (в профильных сменах), путевок:			
- в каникулярный период	87	-	-
- в межканикулярный период	350	-	-

* В условиях противодействия распространению в Санкт-Петербурге новой коронавирусной инфекции (COVID-19)

6.31. Число детей, в возрасте от 6 лет до 17 лет включительно, направляемых на отдых и оздоровление в организации отдыха детей и их оздоровления (дети с ОВЗ)

Количество реализованных квот путевок в организации отдыха и оздоровления детей для детей-инвалидов за 2019-2021 годы представлено в таблице 6.31

Таблица 6.31

	2019 год	2020 год*	2021 год*
Число детей-инвалидов, в возрасте от 6,6 лет до 17 лет включительно, направленных на отдых и оздоровление в организации отдыха детей и их оздоровления и лиц их сопровождающих, путевок	124	121	186

* В условиях противодействия распространению в Санкт-Петербурге новой коронавирусной инфекции (COVID-19)

Информация про репрезентативность выборки и про информационные системы для сбора информации

1. Для повышения репрезентативности выборки - выборкой мониторинга считать общее количество педагогов и управленческих кадров, образовательных организаций в Петроградском районе (на основе данных информационных систем ОО-1, ОО-2) для всех показателей мониторинга.
2. Для сбора информации мониторинга использовались следующие информационные системы для сбора информации: районная версия АИСУ Параграф ГБОУ, районная версия АИСУ Параграф ГБДОУ, районная версия АИСУ Параграф УДОД, АИСУ Параграф УДОД, АИСУ Параграф ГБОУ (ВПЛ), АИС Льготное питание, База данных Метрополитена, АИС “Экзамен” (9 класс), РИС “ЕГЭ” (11 класс).