

УТВЕРЖДЕНО

на заседании Координационного совета
Протокол № 6
от 27 августа 2021 г.

Председатель Координационного Совета,
начальник отдела образования администрации
Петроградского района Санкт-Петербурга
М.Н. Андреева



Достижение показателей проекта «ОБЪЕДИНЯЯ УСИЛИЯ» в 2020-2021 году

Цель: Обновление воспитательного процесса с учетом современных достижений науки и на основе отечественных традиций

1. Количество совещаний заместителей директоров по ВР, специалистов ППЦ, ДДТ, РОО, посвященным развитию воспитательной работы в образовательных организациях

За период 2020-2021 учебного года с заместителями директоров по воспитательной работе, специалистами ППЦ «Здоровье», методистами Дворца детского творчества, специалистами отдела образования и приглашенных проведено 15 совещаний на актуальные темы: по составлению примерной программы воспитания, на объединение педагогов, психологов, педагогов дополнительного образования, представителей ОДН, здравоохранения для организации межведомственного взаимодействия для организации работы по профилактике социально-негативных явлений среди учащихся. (Рис. 1.1)

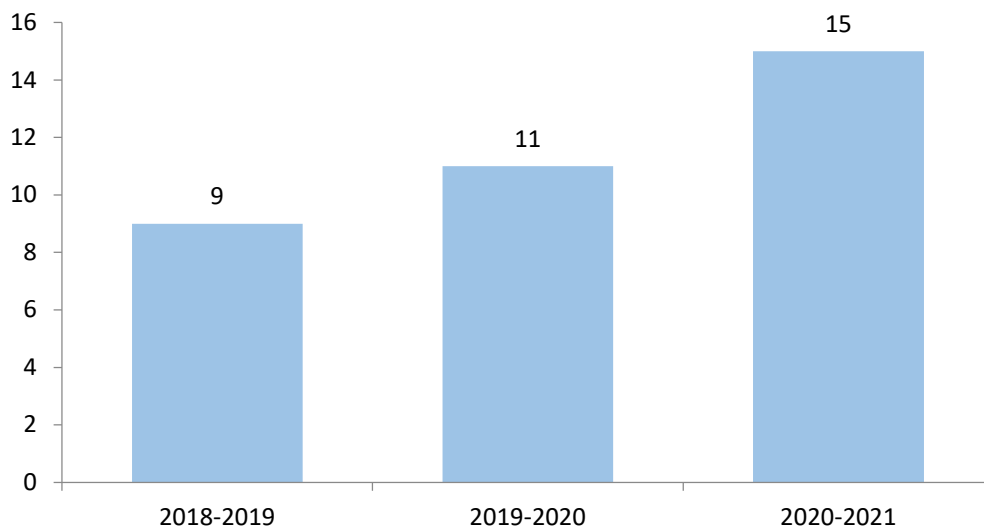


Рисунок 1.1. Количество совещаний по воспитательной работе

Доля ОО района, в которых принята обновленная программа воспитания

Доля ОО, в которых принята обновленная программа воспитания составила 100%.

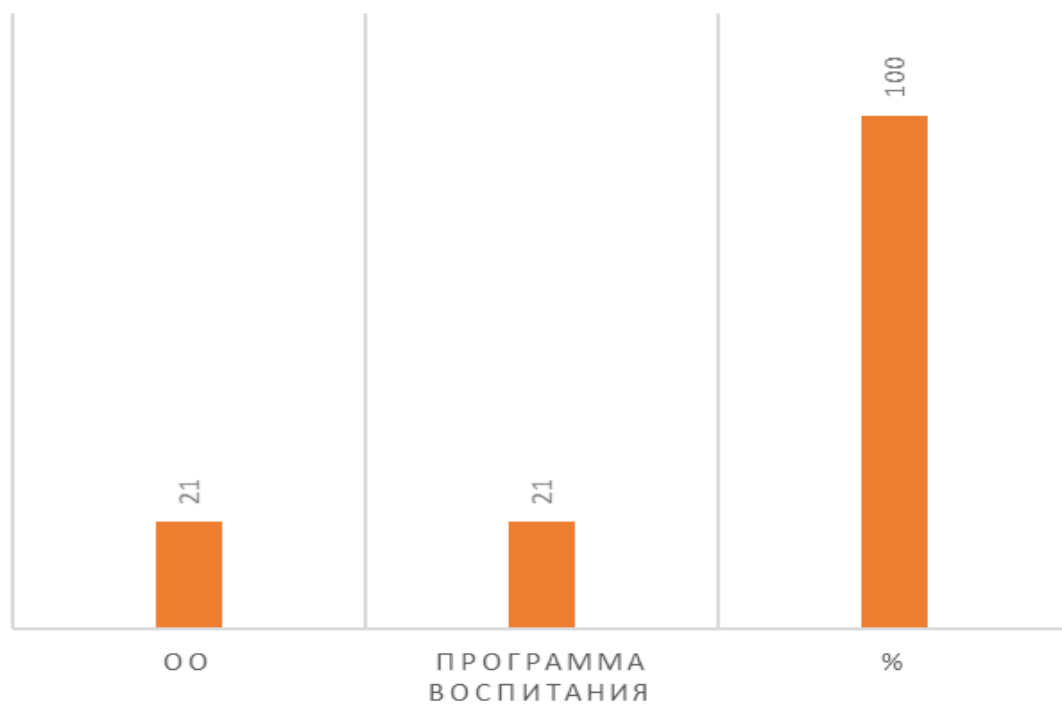


Рисунок 2.1. Доля ОО района, в которых принята обновленная программа воспитания

2. Количество участников мероприятий воспитательного характера, организованных ДДТ, ППЦ Петроградского района и адресованных учащимся ГБОУ Петроградского района с участием общественных объединений РДШ, Юнармия, ЮИД и т.д.

В 2020-2021 учебном году ДДТ стал организатором 58 традиционных массовых мероприятий для школьников района. Сравнительный анализ количества мероприятий, организованных и проведённых методистами ДДТ за три последних учебных года, свидетельствует о положительной динамике в данном аспекте деятельности, что подтверждается данными, представленными ниже в диаграмме «Динамика количества проведённых мероприятий воспитательного характера, организованных ДДТ за три учебных года».

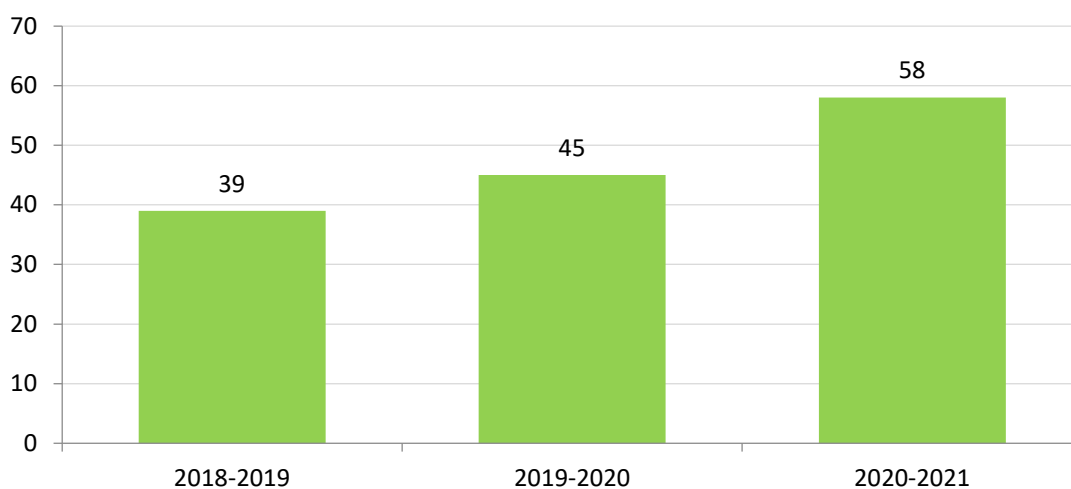


Рисунок 3.1. Динамика количества проведённых мероприятий воспитательного характера, организованных ДДТ за три учебных года».

Охват школьников Петроградского района данными мероприятиями составил 5913 человек. За последние три года наблюдается стабильная положительная динамика количества участников районных мероприятий, организованных ДДТ для учащихся ГБОУ, что подтверждается данными, отражёнными в приведённой ниже диаграмме.

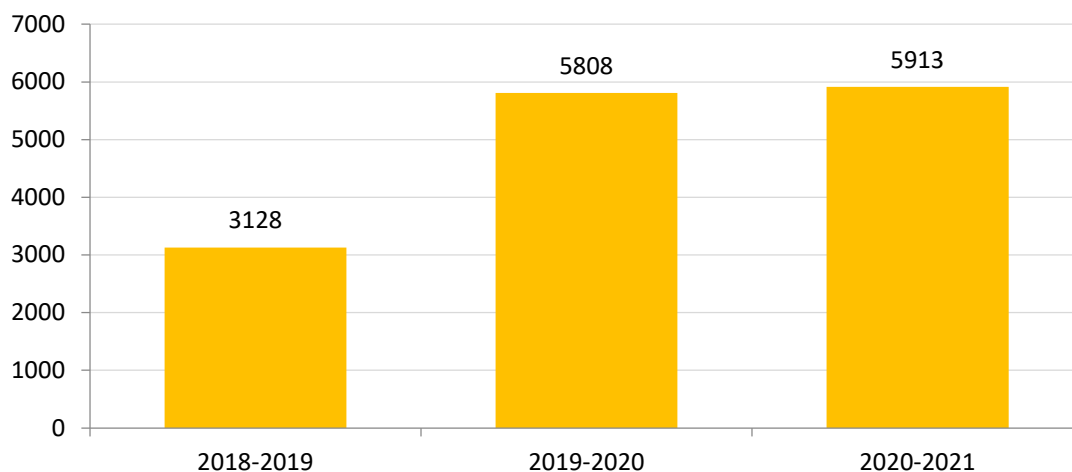


Рисунок 3.2. Динамика количества участников районных мероприятий, организованных ДДТ для учащихся ГБОУ

3. Количество образовательных организаций, в которых созданы отряды (объединения) поддержки добровольчества (волонтерства)

В Петроградском районе в 13 ОО №№ 25, 47, 50, 51, 55, 67, 80, 82, 85, 86, 87, 91 созданы отряды (объединения) поддержки добровольчества (волонтерства).

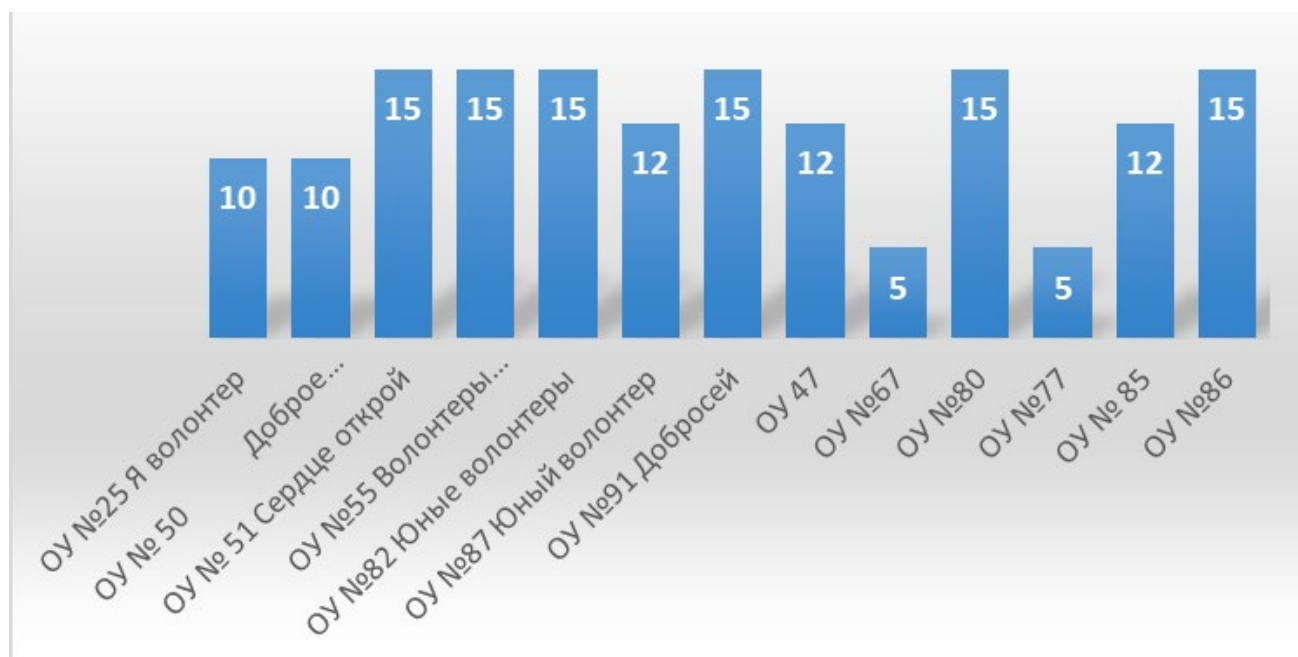


Рисунок 4.1. Количество ОО, в которых созданы отряды (объединения) поддержки добровольчества (волонтерств) и численность обучающихся входящих в отряды (объединения) поддержки добровольчества (волонтерства)

4. Численность обучающихся ОО, входящих в отряды (объединения) поддержки добровольчества (волонтерства)

Численность обучающихся ОО, входящих в отряды (объединения) поддержки добровольчества (волонтерства) составила 156 человек.

5. Доля образовательных организаций, в которых зарегистрированы общественные объединения (ЮИД, ДЮП, Клуб ЮДП, Юнармия, ДЮОС, игра «Зарница» и т.д.).

Общественные объединения	Кол-во ОО, в которых зарегистрированы	№№ ОО
Зарегистрированы на сайте РДШ.РФ	21	все
Первичные отделения РДШ	11	3, 20, 50, 51, 67, 80, 82, 84, 86, 47, 173
Клубы юных друзей правопорядка (КЮДП)	4	3, 55, 75, 173
Юнармия	2	51, 55
Отряды юных инспекторов движения (ЮИД)	19	3, 20, 47, 50, 51, 55, 67, 70, 75, 77, 80, 82, 84, 85, 86, 87, 91, 99, 173
Дружины юных пожарных (ДЮП)	5	3, 75, 77, 84, 87
Детско-юношеская оборонно спортивная игра (ДЮОСИ) «Зарничка»	2	70, 99
«Зарница»	2	51, 87

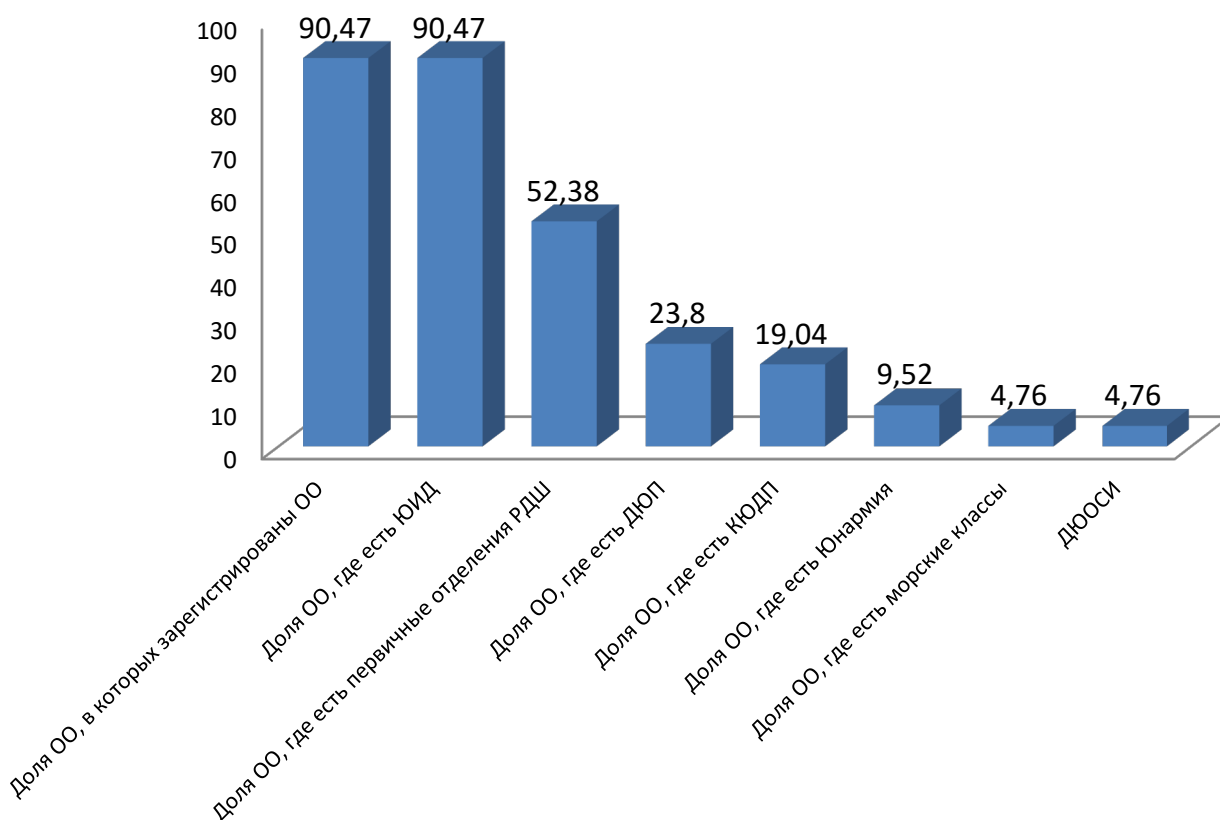


Рисунок 6.1. Доля образовательных организаций, в которых зарегистрированы общественные объединения (ЮИД, ДЮП, Клуб ЮДП, Юнармия, ДЮОС, игра «Зарница» и т.д.).

6. Количество учащихся образовательных организаций, которые задействованы в общественных объединениях (РДШ, ЮИД, ДЮП, Клуб ЮДП, Морские классы, Юнармия, ДЮОС игра «Зарница»)

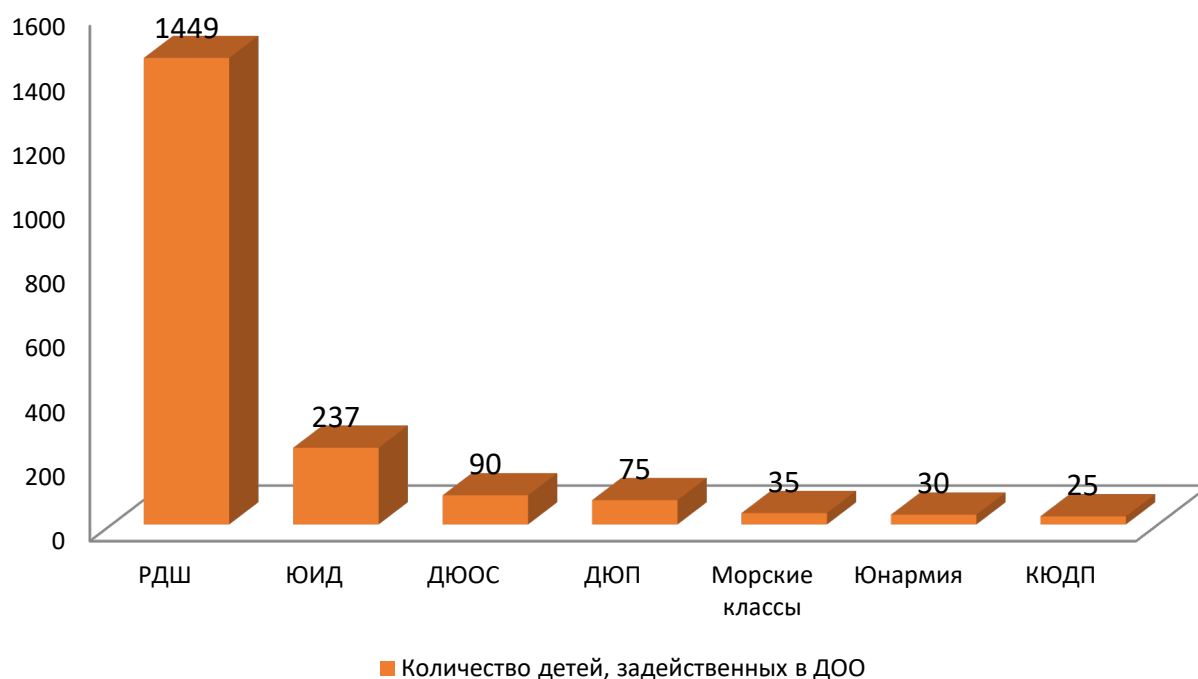


Рисунок 7.1. Количество учащихся образовательных организаций, которые задействованы в общественных объединениях (РДШЮИД, ДЮП, Клуб ЮДП, Морские классы, Юнармия, ДЮОС игра «Зарница» и т.д.) в 2020-2021 учебном году.

7. Количество мероприятий, направленных на профилактику безнадзорности и правонарушений несовершеннолетних обучающихся

Во всех ОУ Петроградского района осуществляется деятельность, направленная на профилактику безнадзорности и правонарушений несовершеннолетних обучающихся осуществляют образовательные организации, в том числе Кабинет психолого-педагогической профилактики наркозависимости ППЦ «Здоровье».

Специалисты КПППН ППЦ «Здоровье» осуществляют свою деятельность по основным направлениям:

1) Психолого-педагогический и социальный анализ ситуации, сложившейся в районе и городе, факторов, способствующих возникновению и распространению наркозависимости среди детей и подростков.

2) Просветительская работа среди участников образовательного процесса ОО (информационно-профилактические встречи для учащихся, родителей).

3) Конкурсная деятельность. Кураторство в рамках городского проекта «Социальный Марафон «Школа – территория здорового образа жизни»

4) Обучение педагогов технологиям проведения профилактической работы с обучающимися, родителями (законными представителями) и общественностью посредством работы РМО социальных педагогов, организации семинаров, «круглых столов».

5) Оказание психолого-педагогической консультативной и диагностической и социально-правовой помощи обучающимся ОО Петроградского района, попавшим в социально опасное положение, их родителям (законным представителям).

Работа с обучающимися реализуется посредством:

1. Проведения информационно-профилактических встреч с обучающимися (в рамках ДПЗ, декадников, месячников, проекта групповой работы «Перекресток»);
2. Проведения групповой и индивидуальной диагностики и консультирования учащихся по актуальным темам на базе ОО Петроградского района и ППЦ «Здоровье»;
3. Реализации профилактических конкурсов;
4. Организации и проведения конференции школьников «Учимся жить вместе».

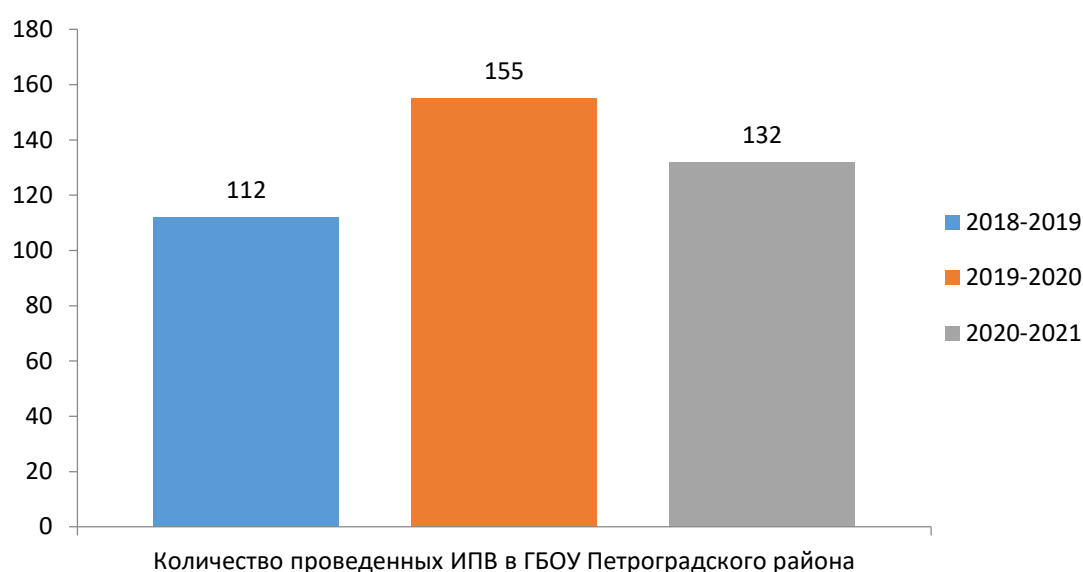


Рисунок 8.1. Количество информационно-профилактических встреч, проведенных для несовершеннолетних в ОУ Петроградского района

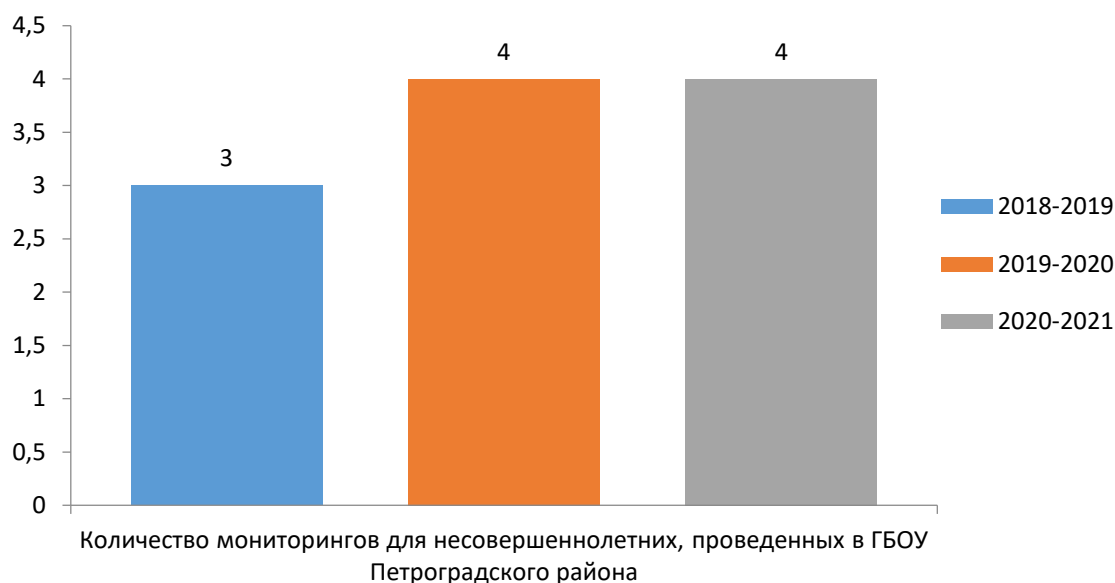


Рисунок 8.2. Количество проведенных мониторингов несовершеннолетних обучающихся Петроградского района

8. Количество обучающихся, принявших участие в мероприятиях, направленных на профилактику безнадзорности и правонарушений несовершеннолетних обучающихся

1. Проведения информационно-профилактических встреч с обучающимися (в рамках ДПЗ, декадников, месячников)

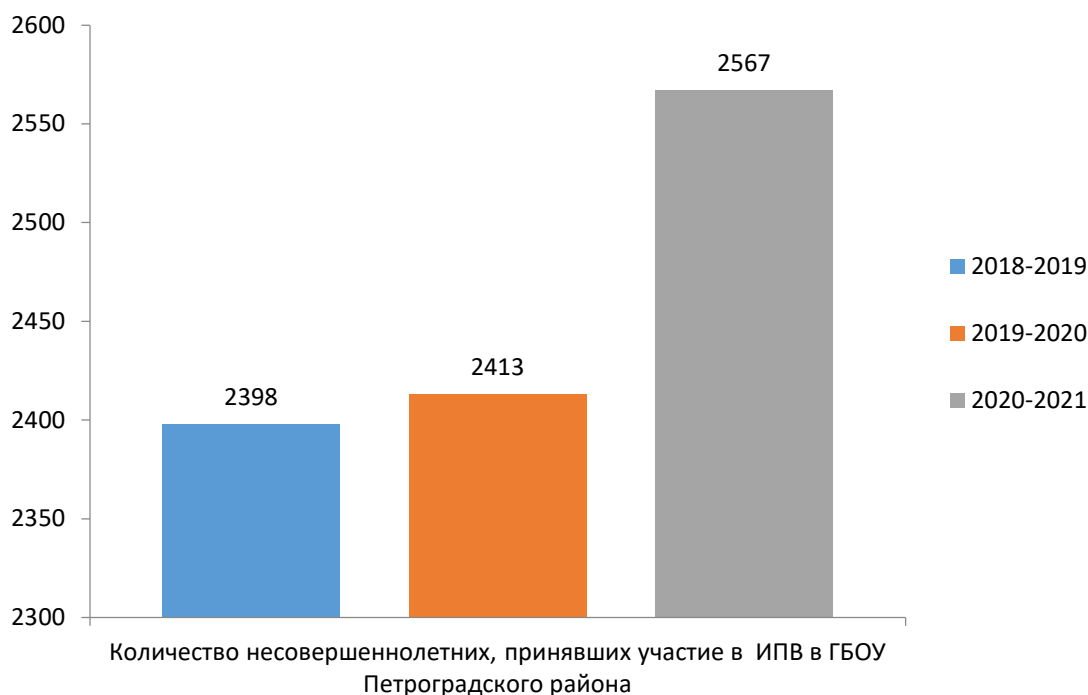


Рисунок 9.1. Количество обучающихся, принявших участие в мероприятиях, направленных на профилактику безнадзорности и правонарушений несовершеннолетних обучающихся

2. Проведения групповой и индивидуальной диагностики и консультирования учащихся по актуальным темам на базе ОО Петроградского района и ППЦ «Здоровье»;

- курирование проведение социально-психологического тестирования.
- курирование анкетирование (экстремизм/фашизм);
- курирование анкетирование «Безопасно ли тебе в школе».

	Социально-психологическое тестирование	Анкетирование (экстремизм/фашизм)	Анкетирование «Безопасно ли тебе в школе?»	Иные
2018-2019	1863	0	0	-
2019-2020	2162	1663	1748	598
2020-2021	1920	1863	1748	64

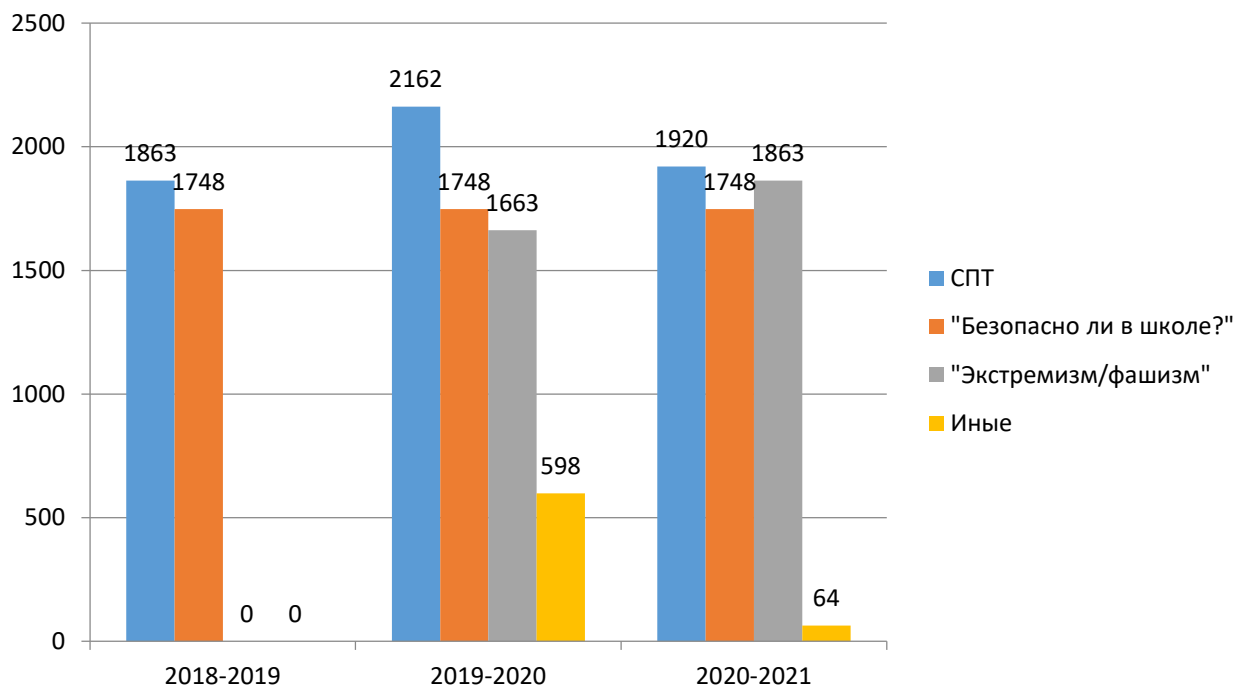


Рисунок 9.2. Количество обучающихся, принявших участие в мониторингах

Количество обучающихся, принявших участие в профилактических конкурсах
 Наиболее активное участие в конкурсах принимают ОО №№3,50,67,70,82,85,87.

	«Медиация в школе»	«Калейдоскоп здоровья»	«Жемчужина здоровья»	«Будущему Быть»
2018-2019	57	97	887	63
2019-2020	42	489	374	111
2020-2021	26	153	521	43

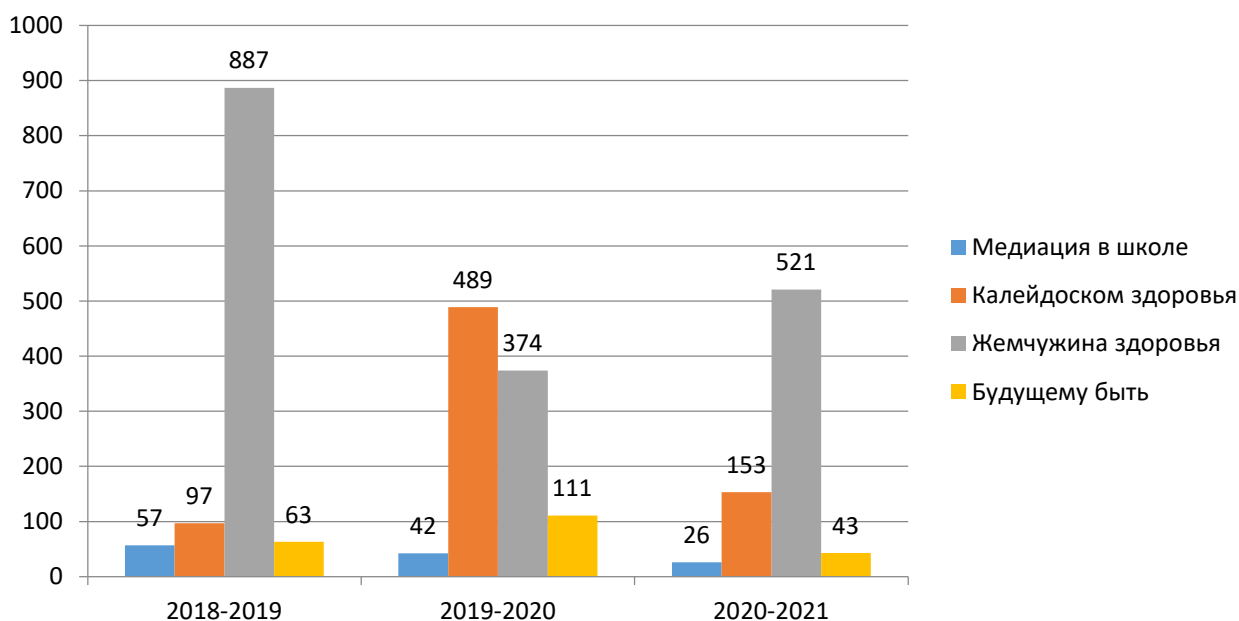


Рисунок 9.3. Количество обучающихся, принявших участие в профилактических конкурсах

Специалистами ППЦ «Здоровье» организована и проведена конференция школьников «Учимся жить вместе».

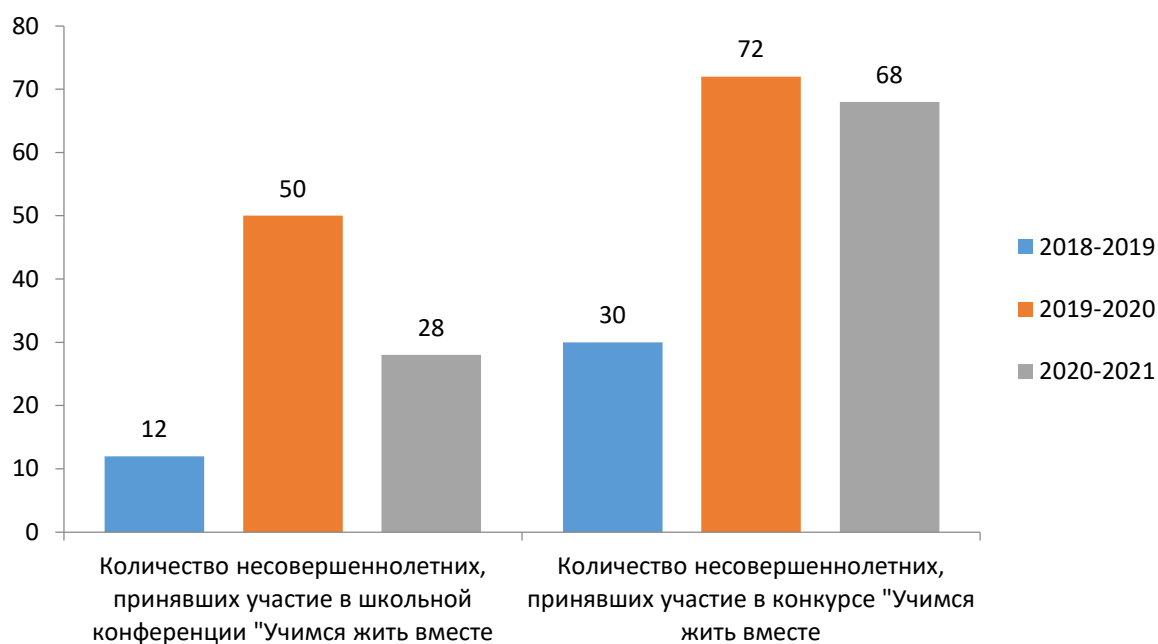


Рисунок 9.4. Количество обучающихся, принявших участие в школьной конференции «Учимся жить вместе»

9. Количество проведенных мероприятий спортивного характера, адресованных учащимся ГБОУ Петроградского района

В 2020-2021 учебном году в Петроградском районе было проведено 21 мероприятие спортивного характера для учащихся ГБОУ Петроградского района. Среди них:

- соревнования «Веселые старты», «К стартам готов»
- Президентские спортивные игры;
- Президентские состязания;
- Кубок Весна (флорбол);
- соревнования по футболу, волейболу, настольному теннису, баскетболу;
- фестиваль ГТО (зимний и весенний);
- Лед надежды нашей (конькобежный спорт);
- Лыжня России;
- Майская эстафета;
- Кросс наций;
- «За здоровую Россию».

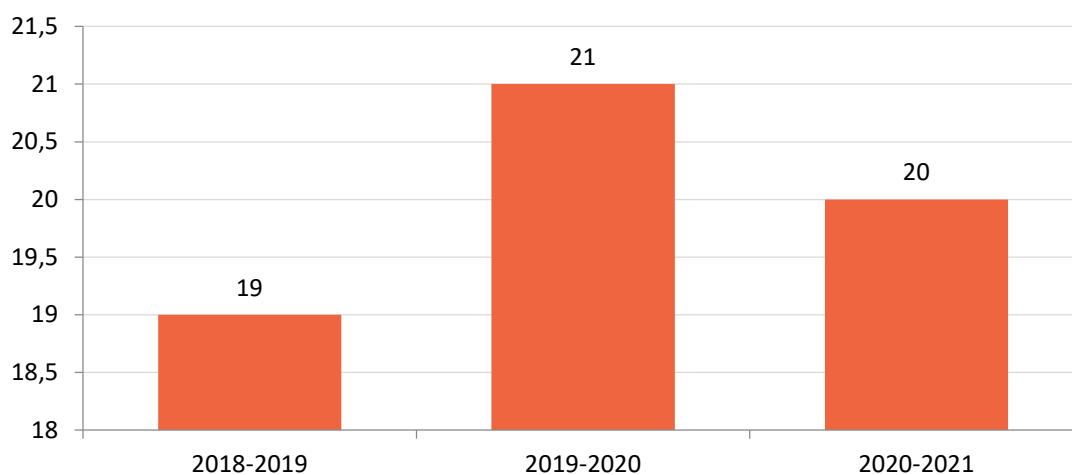


Рисунок 10. Количество проведенных мероприятий спортивного характера, адресованных учащимся ГБОУ Петроградского района

10. Доля ОУ, в которых есть обучающиеся, для которых русский язык не является родным, и имеющих соответствующие программы адаптации и социализации

В Петроградском районе в 5 ОУ есть обучающиеся, для которых русский язык не является родным.

В 16 ОУ отсутствуют обучающиеся для которых русский язык не является родным.

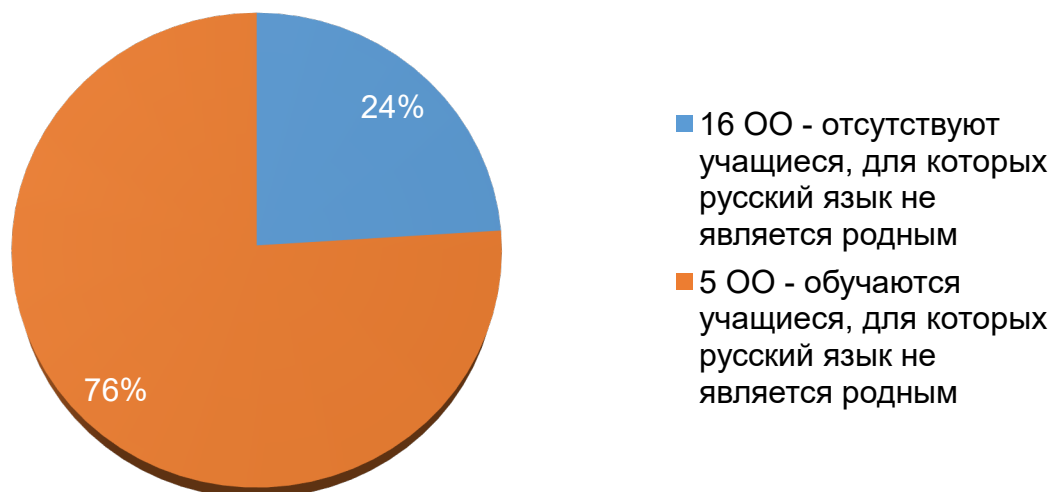


Рисунок 11.1. Доля ОУ, в которых есть обучающиеся, для которых русский язык не является родным, и имеющих соответствующие программы адаптации и социализации

11. Доля ОУ, в которых имеются соответствующие программы адаптации и социализации для обучающихся, для которых русский язык не является родным

В связи с тем, что количество обучающихся учащихся, для которых русский язык не является родным 22 человека создание программы адаптации и социализации не целесообразно, в ОУ проводится индивидуальная работа. Формирование групп в малых количествах невозможно.

12. Количество обучающихся, для которых русский язык не является родным

В 5 ОО №№ 3,55,75,84,173 обучается 22 человека, для которых русский язык не является родным.

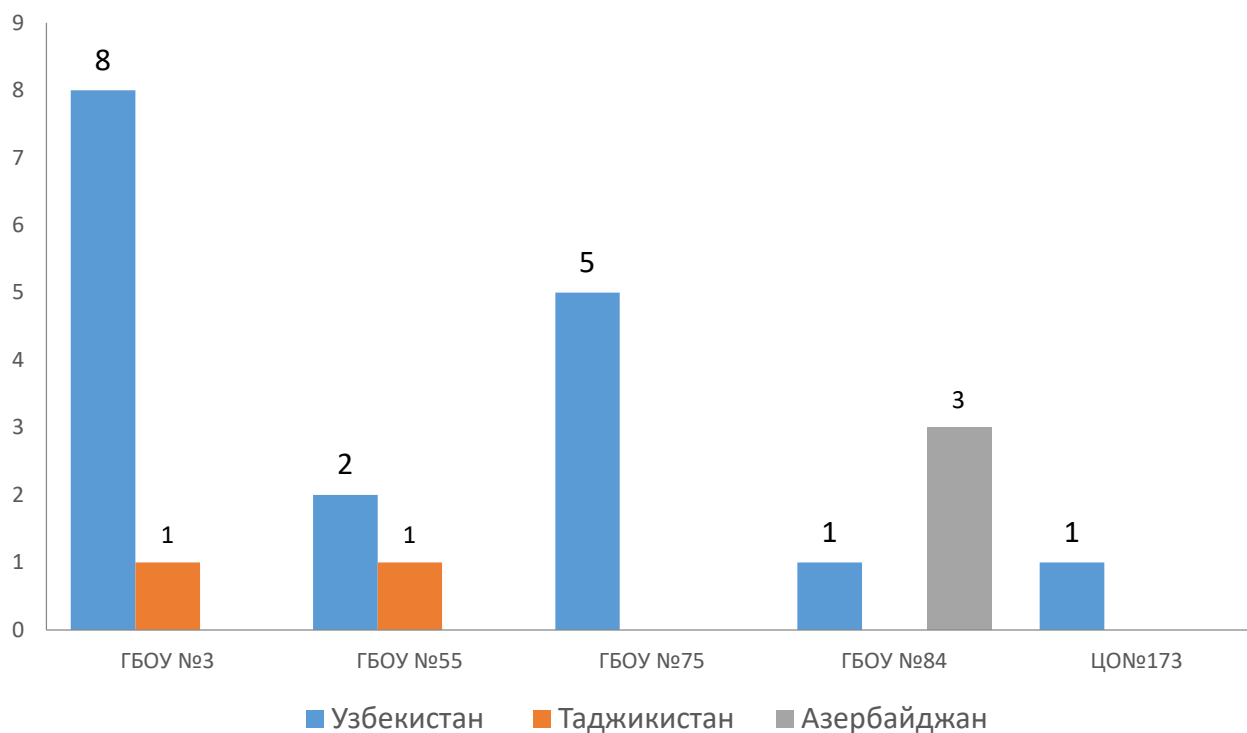


Рисунок 13.1. Количество обучающихся, для которых русский язык не является родным

13. Количество педагогических работников/классных руководителей, участвующих в городском конкурсе “Классных руководителей”, педагогических конкурсах

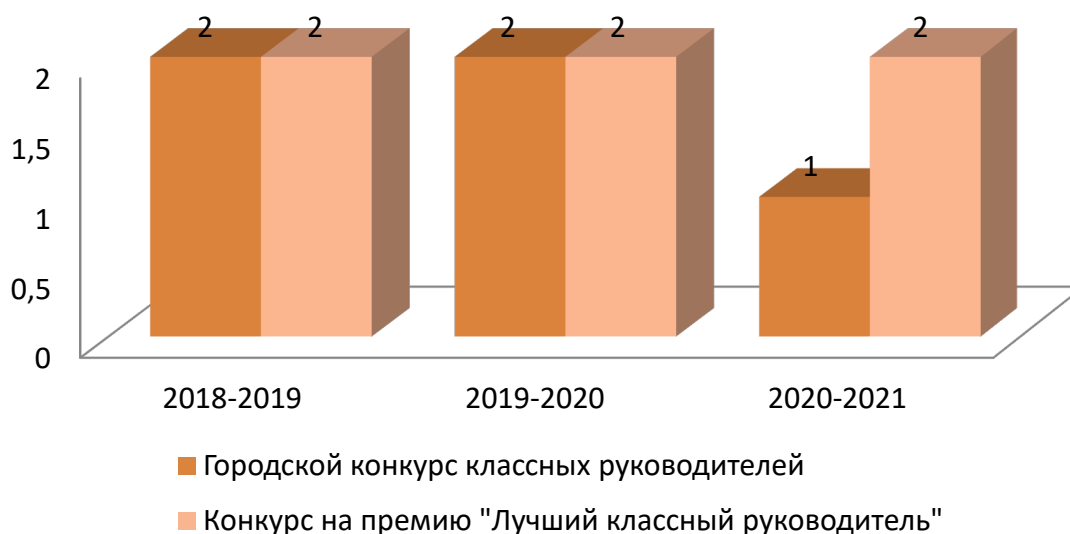


Рисунок 14. Количество педагогических работников, участвующих в городском конкурсе классных руководителей, педагогических конкурсах за период 2018-2021 гг.

14. Количество мероприятий, организованных на районном уровне и направленных на повышение эффективности деятельности классных руководителей

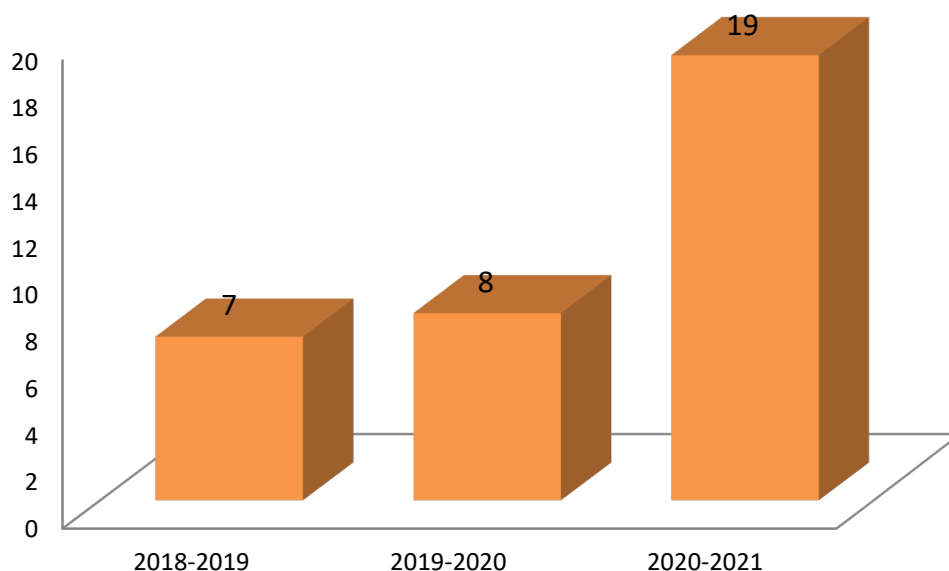


Рисунок 15. Количество мероприятий, организованных на районном уровне и направленных на повышение эффективности деятельности классных руководителей за период 2018-2021 гг.

15. Доля участников клуба молодых педагогов, имеющих классное руководство и получающих систематическую методическую поддержку (рисунок 16)

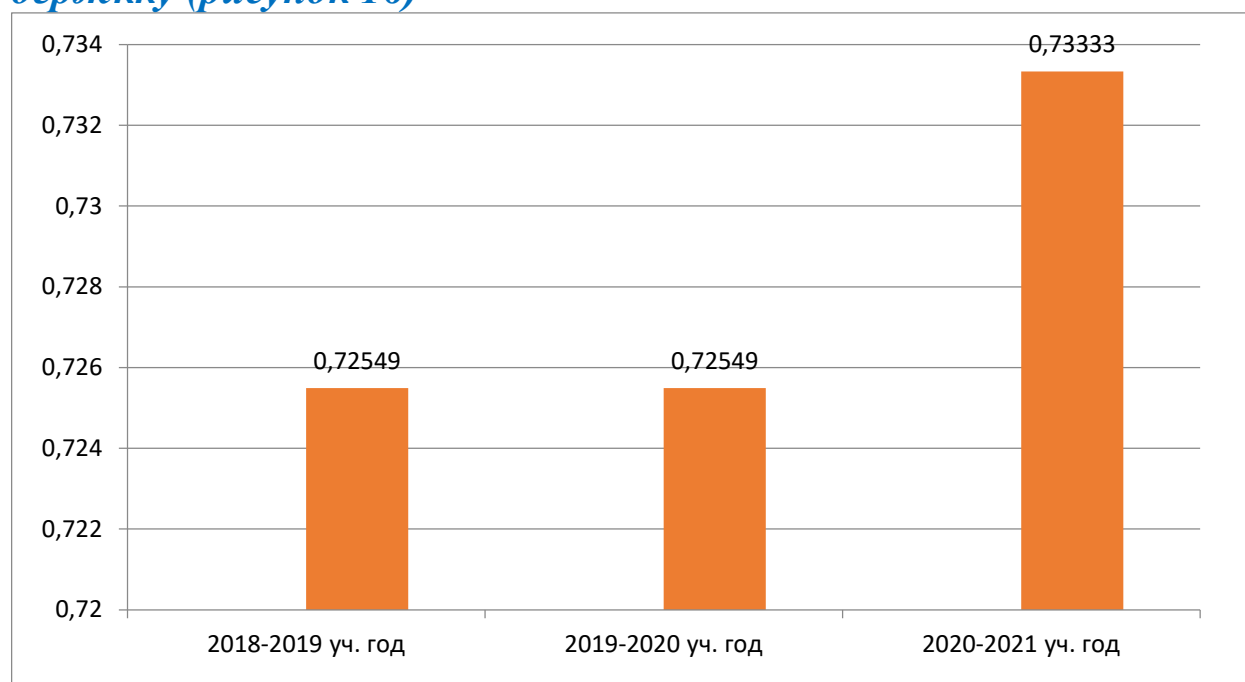


Рисунок 16. Доля молодых педагогов, имеющих классное руководство и получающих систематическую методическую поддержку за период 2018-2021 гг.

16. Доля детей, в возрасте от 6 лет до 17 лет включительно, направляемых на отдых и оздоровление в организации отдыха детей и их оздоровления, в том числе детей, находящихся в трудной жизненной ситуации в период каникулярного отдыха (все категории)

Количество реализованных квот путевок в организации отдыха и оздоровления детей и доля отдохнувших детей в процентном отношении к их общему количеству за 2018-2020 годы представлено в таблице 17.1 и на рисунках 17.1,17.2,17.3.

Таблица 17.1

	2018 год	2019 год	2020 год*
Всего детей в возрасте от 6 лет до 17 лет включительно, человек	18912	18989	19713
Всего детей в возрасте от 6 лет до 17 лет включительно, направленных на отдых и оздоровление, в том числе детей, находящихся в трудной жизненной ситуации в период каникулярного отдыха (все категории):			
- количество путевок, штук	1304	1312	514
- % от их общего количества	6,9	6,9	2,6

* В условиях противодействия распространению в Санкт-Петербурге новой коронавирусной инфекции (COVID-19)

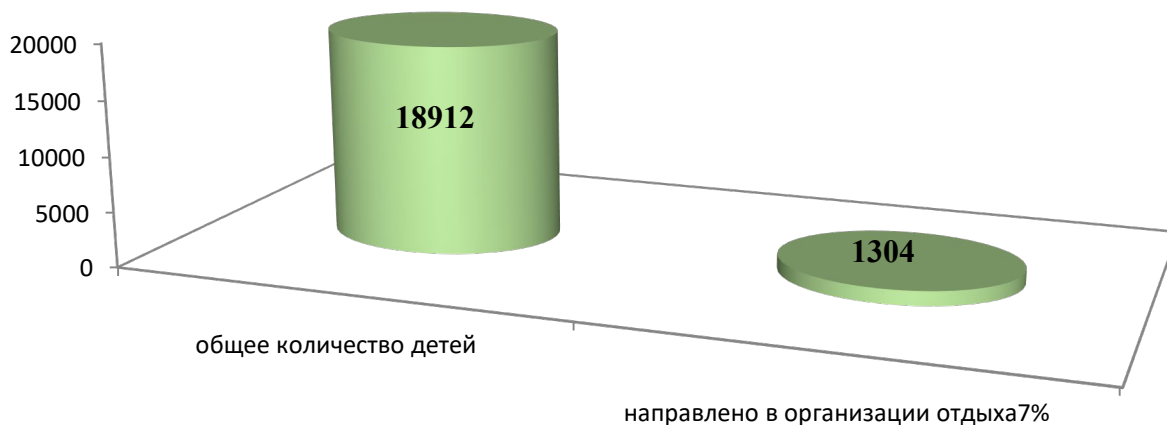


Рисунок 17.1. Доля детей, в возрасте от 6 лет до 17 лет включительно, направляемых на отдых и оздоровление в организации отдыха детей и их оздоровления, в том числе детей, находящихся в трудной жизненной ситуации в период каникулярного отдыха (все категории) - 2018 год

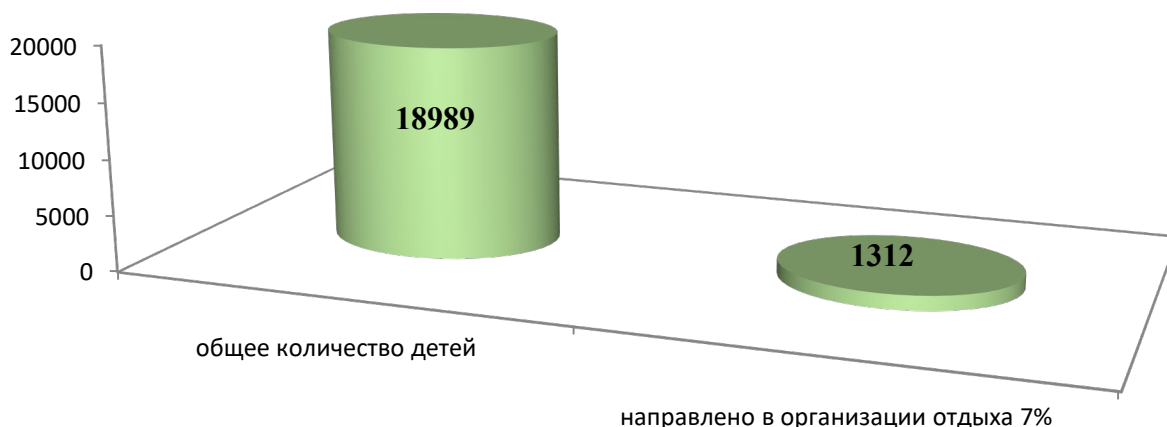


Рисунок 17.2. Доля детей, в возрасте от 6 лет до 17 лет включительно, направляемых на отдых и оздоровление в организации отдыха детей и их оздоровления, в том числе детей, находящихся в трудной жизненной ситуации в период каникулярного отдыха (все категории) - 2019 год

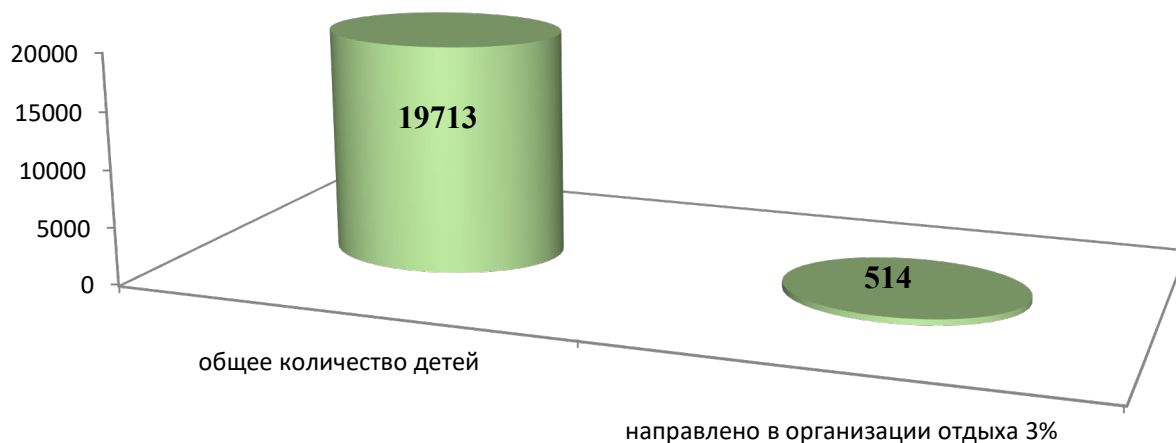


Рисунок 17.2. Доля детей, в возрасте от 6 лет до 17 лет включительно, направляемых на отдых и оздоровление в организации отдыха детей и их оздоровления, в том числе детей, находящихся в трудной жизненной ситуации в период каникулярного отдыха (все категории) - 2020 год

17. Доля детей, в возрасте от 6 лет до 17 лет включительно, направляемых на отдых и оздоровление в организации отдыха детей и их оздоровления (дети, находящиеся в трудной жизненной ситуации в период каникулярного отдыха)

Количество реализованных квот путевок в организации отдыха и оздоровления детей и доля отдохнувших детей, находящихся в трудной жизненной ситуации в процентном отношении к их общему количеству за 2018-2020 годы представлено в таблице 18.1 и на рисунках 18.1,18.2,18.3.

Таблица 18.1

	2018 год	2019 год	2020 год*
Всего детей в возрасте от 6 лет до 17 лет (находящиеся в трудной жизненной ситуации в период каникулярного отдыха), человек	2391	2394	2495
Всего детей в возрасте от 6 лет до 17 лет (находящиеся в трудной жизненной ситуации в период каникулярного отдыха), направленных на отдых и оздоровление:			
- количество путевок, штук	368	376	206
- % от их общего количества	15,4	15,7	8,3

* В условиях противодействия распространению в Санкт-Петербурге новой коронавирусной инфекции (COVID-19)




Рисунок 18.1. Доля детей, в возрасте от 6 лет до 17 лет включительно, направляемых на отдых и оздоровление в организации отдыха детей и их оздоровления (дети, находящиеся в трудной жизненной ситуации в период каникулярного отдыха) - 2018 год




Рисунок 18.2. Доля детей, в возрасте от 6 лет до 17 лет включительно, направляемых на отдых и оздоровление в организации отдыха детей и их оздоровления (дети, находящиеся в трудной жизненной ситуации в период каникулярного отдыха) - 2019 год




Рисунок 18.3. Доля детей, в возрасте от 6 лет до 17 лет включительно, направляемых на отдых и оздоровление в организации отдыха детей и их оздоровления (дети, находящиеся в трудной жизненной ситуации в период каникулярного отдыха) - 2020 год

19. Число детей, в возрасте от 6 лет до 17 лет включительно, направляемых на отдых и оздоровление в организации отдыха детей и их оздоровления (в профильных сменах)

Значительное увеличение охвата детей туристскими мероприятиями было обеспечено организацией в 2019 году нового вида туристского отдыха – палаточного лагеря на базе ДОЛ «Юность». В июне месяце были проведены: 1 четырехдневная смена для 15 детей, занимающихся в детских туристских объединениях района и 3 трехдневные смены для 72 учащихся гимназии №610 по освоению первоначальных туристских навыков.

В 2018 и 2019 годах в межканикулярный период на базе ДОЛ «Возрождение» и ДОЛ «Юность» были проведены тематические смены: естественно-научного, спортивного, туристского и лингвистического направлений.

Количество реализованных квот путевок в организации отдыха и оздоровления детей на профильные (тематические) смены за 2018-2020 годы представлено в таблице 19.1

Таблица 19.1

	2018 год	2019 год	2020 год*
Число детей, в возрасте от 6 лет до 17 лет включительно, направленных на отдых и оздоровление в организации отдыха детей и их оздоровления (в профильных сменах), путевок:			
- в каникулярный период	-	87	-
- в межканикулярный период	519	350	-

* В условиях противодействия распространению в Санкт-Петербурге новой коронавирусной инфекции (COVID-19)

20. Число детей, в возрасте от 6 лет до 17 лет включительно, направляемых на отдых и оздоровление в организации отдыха детей и их оздоровления (дети с ОВЗ)

Количество реализованных квот путевок в организации отдыха и оздоровления детей для детей-инвалидов за 2018-2020 годы представлено в таблице 20.1

Таблица 20.1

	2018 год	2019 год	2020 год*
Число детей-инвалидов, в возрасте от 6 лет до 17 лет включительно, направленных на отдых и оздоровление в организации отдыха детей и их оздоровления и лиц их сопровождающих, путевок	126	124	121

* В условиях противодействия распространению в Санкт-Петербурге новой коронавирусной инфекции (COVID-19)